



T.C
TOKAT VALİLİĞİ
Tarım ve Orman
İl Müdürlüğü



TOKAT İLİ 2018 YILI
TARIM İSTATİSTİKLERİ



Koordinasyon ve Tarımsal Veriler Şube Müdürlüğü
<https://tokat.tarilmorman.gov.tr/>

1. TOKAT İLİ ARAZİ DAĞILIMI

1.1. ARAZİ KULLANIM DURUMU


Tablo 1. Tokat İli Arazi Kullanım Durumu

(2018)

ARAZİ DAĞILIMI	ALAN (Ha)	%
TARIMSAL ARAZİ	360.985	35,84
ÇAYIR MER'A ARAZİLER	121.775	12,09
ORMAN ARAZİSİ	444.125	44,10
DİĞER ARAZİLER	80.315	7,97
İLİN YÜZÖLÇÜMÜ	1.007.200	100,00

Grafik 1. Tokat İli Arazi Dağılımı

(2018)



1.2. TARIM ALANLARININ DAĞILIMI


Tablo 2. Tokat İli Tarım Alanları

(2018)

TARIMSAL FAALİYETLER	EKİLİŞ (Ha)	EKİLİŞ %
TARLA	241.171	66,81
NADAS	38.323	10,62
SEBZE	12.409	3,44
MEYVE	8.264	2,29
BAĞ	6.084	1,69
SÜS BİTKİLERİ	43	0,01
ÖRTÜ ALTI ALANLARI	163	0,05
KAVAK VE SÖĞÜTLÜK	4.491	1,24
TAR.ELV. BOŞ ALAN	50.037	13,86
GENEL TOPLAM	360.985	100

Grafik 2. Tokat İli Tarım Alanları Dağılımı

(2018)



1.2.1. TARLA ÜRÜNLERİ ÜRETİMİ


Tablo 3. Tokat İli Tarla Ürünleri Üretim Alanı

(2018)

ÜRÜN GRUBU	EKİLİŞ (Ha)	EKİLİŞ %
TAHILLAR	154.042	63,87
BAKLAGİLLER	23.252	9,64
YEM BİTKİLERİ	27.896	11,57
ENDÜSTRİ BİTKİLERİ	12.400	5,14
YUMRULU BİTKİLER	7.580	3,14
YAĞLI TOHURLAR	15.882	6,59
DİĞER	120	0,05
GENEL TOPLAM	241.171	100,00

Grafik 3. Tokat İli Tarla Ürünleri Dağılımı

(2018)

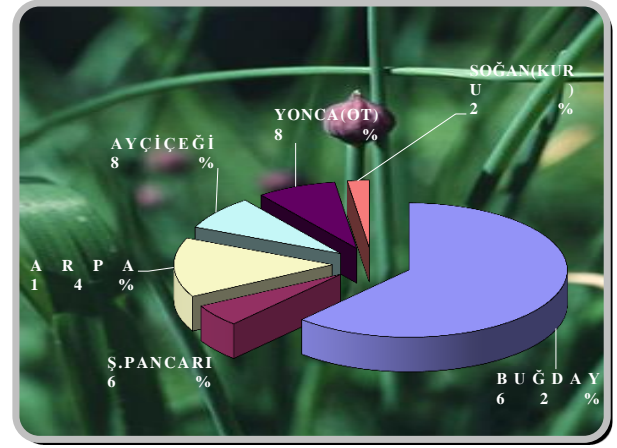


İL ÜRÜN ALANLARA DAHİL DEĞİLDİR.

Tablo 4. Tokat İli Bazı Tarla Ürünleri Üretim Alanı (2018)

ÜRÜN GRUBU	EKİLİŞ (Ha)	EKİLİŞ %
BUĞDAY	118.303	49,05
ARPA	27.450	11,38
YONCA(OT)	15.510	6,43
AYÇİÇEĞİ	15.688	6,50
FİĞ(DANE)	12.071	5,00
Ş.PANCARI	10.299	4,27
SOĞAN(KURU)	4.250	1,76
DİĞER	37.601	15,59
GENEL TOPLAM	241.171	100,00

Grafik 4. Tokat İli Bazı Tarla Ürünleri Dağılımı (2018)



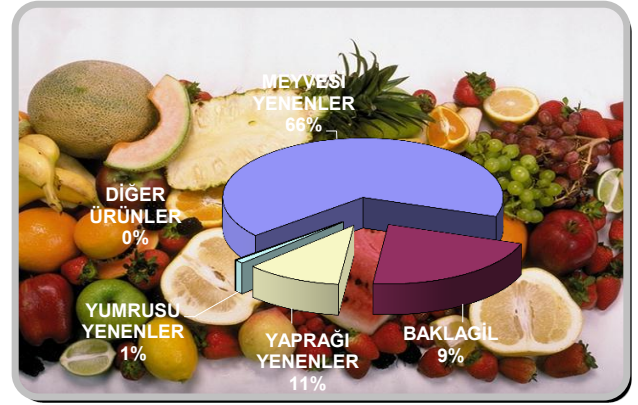
1.2.2. SEBZE ÜRÜNLERİ ÜRETİMİ

Tablo 5. Tokat İli Sebze Ürünleri Üretim Alanı (2018)

ÜRÜN GRUBU	EKİLİŞ (Ha)	EKİLİŞ %
MEYVESİ YENENLER	9.707	66,34
BAKLAGİLLER	3.149	21,52
YAPRAĞI YENENLER	1.617	11,05
YUMRUSU YENENLER	143	0,98
DİĞER ÜRÜNLER	16	0,11
GENEL TOPLAM	14.631	100,00

İL ÜRÜN ALANLARA DAHİLDİR.

Grafik 5. Tokat İli Sebze Ürünleri Dağılımı (2018)

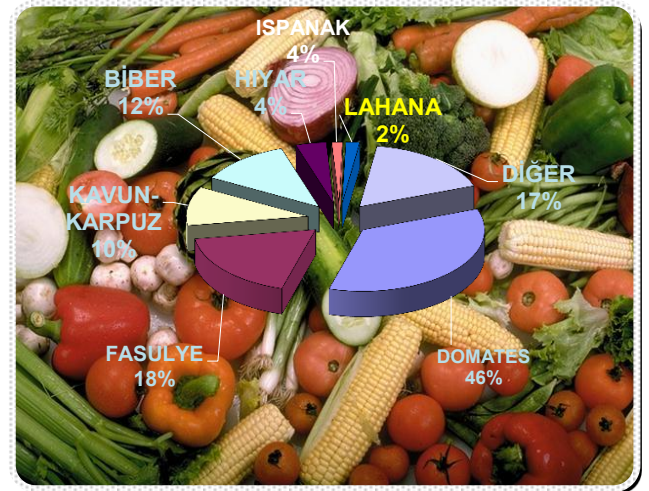


Tablo 6. Tokat İli Sebze Ürünleri Üretim Alanı (2018)

ÜRÜN ADI	EKİLİŞ (Ha)	EKİLİŞ %
DOMATES	5.122	35,01
FASULYE	2.651	18,12
KAVUN-KARPUZ	1.507	10,30
BİBER	1.775	12,13
HIYAR	592	4,05
LAHANA	268	1,83
ISPANAK	208	1,42
DİĞER	2.508	17,14
GENEL TOPLAM	14.631	100,00

İL ÜRÜN ALANLARA DAHİLDİR.

Grafik 6. Tokat İli Sebze Ürünleri Dağılımı (2018)



1.2.3. MEYVE ÜRÜNLERİ ÜRETİMİ

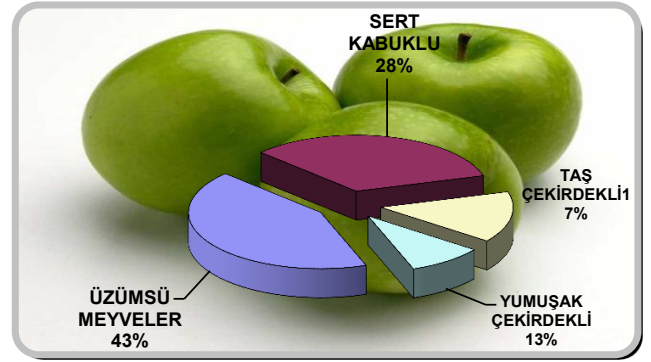
Tablo 7. Tokat İli Meyve Ürünleri Üretim Alanı

(2018)

ÜRÜN GRUBU	EKİLİŞ (Ha)	EKİLİŞ %
ÜZÜMSÜ MEYVELER	6.129	43
SERT KABUKLULAR	4.788	33
TAŞ ÇEKİRDEKLİLER	2.107	15
YUMUŞAK ÇEKİRDEKLİLER	1.323	9
GENEL TOPLAM	14.348	100

Grafik 7. Tokat İli Meyve Ürünleri Dağılımı

(2018)



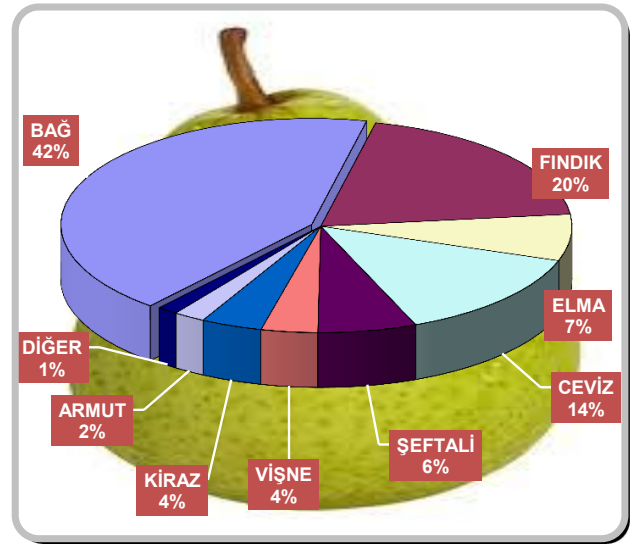
Tablo 8. Tokat İli Meyve Ürünleri Üretim Alanı

(2018)

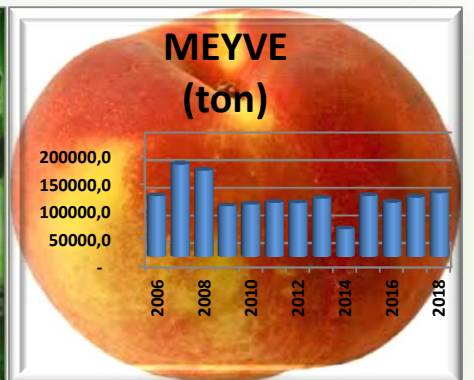
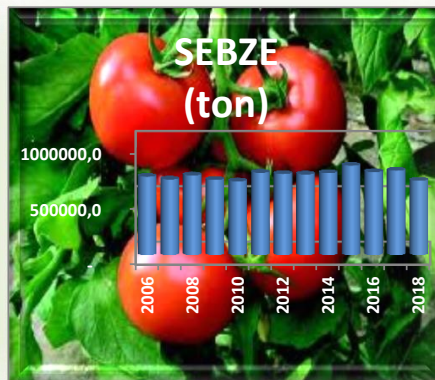
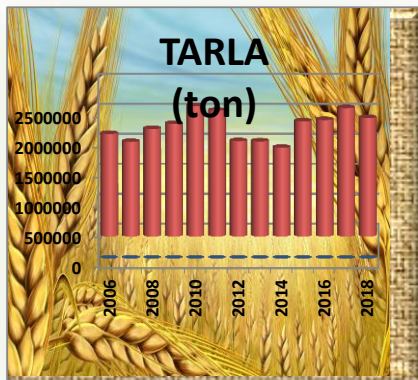
ÜRÜN ADI	EKİLİŞ (Ha)	EKİLİŞ %
BAĞ	6.084	42
FINDIK	2.822	20
CEVİZ	1.949	14
ELMA	1.015	7
ŞEFTALİ	910	6
KİRAZ	566	4
VİŞNE	522	4
ARMUT	290	2
DİĞER	189	1
GENEL TOPLAM	14.348	100

Grafik 8. Tokat İli Meyve Ürünleri Dağılımı

(2018)



Grafik 9. Tokat İli Yıllara Göre Tarla-Sebze-Meyve Üretim Miktarı Değişimi



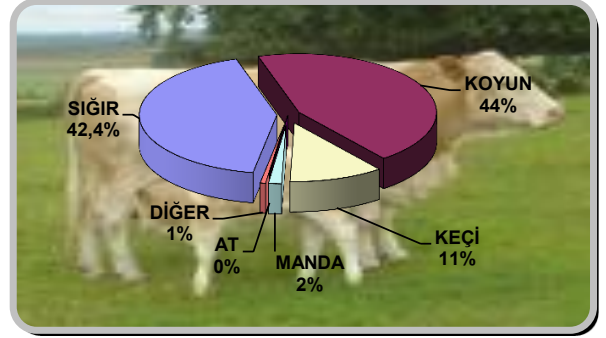
2. TOKAT İLİ HAYVAN VARLIĞI

2.1. HAYVAN VARLIĞI VE HAYVANSAL ÜRETİM

Tablo 9. Tokat İli Büyükbaş Küçükbaş Hayvan Varlığı (2018)

CİNSİ	SAYISI	%
SIĞIR	299.626	42
KOYUN	312.162	44
KEÇİ	78.028	11
MANDA	10.805	2
AT	768	0
DİĞER	4.476	1
GENEL TOPLAM	705.865	100

Grafik 9. Tokat İli Hayvan Varlığı Dağılımı (2018)



Tablo 10. Tokat İli Hayvan Varlığı (2018)

HAYVAN GRUBU		ADET	% Sİ	
BÜYÜKBAŞ	SIĞIR	KÜLTÜR	96.916	32
		K.MELEZ	160.727	54
		YERLİ	41.983	14
	SIĞIR TOPLAMI	299.626	100	
	MANDA	10.805	4	
BÜYÜKBAŞ TOPLAMI		310.431	100	
KÜÇÜKBAŞ	KOYUN	312.162	80	
	KİL KEÇİSİ	78.028	20	
KÜÇÜKBAŞ TOPLAMI		390.190	100	
TEK TIRNAKLI	AT	768	15	
	EŞEK	4.337	83	
	KATIR	139	3	
TEK TIRNAKLI TOPLAMI		5.244	100	
KÜÇÜK EVCİL	TAVUK	184.514	92	
	HİNDİ	4.368	2	
	ÖRDEK	3.500	2	
	KAZ	8.258	4	
KÜÇÜK EVCİL TOPLAMI		200.640	100	
ARICILIK	ARI KOVANI	44.369	100	

Tablo 11. Tokat İli Hayvansal Üretim Miktarı (2018)

ÜRETİMİN ADI	MİKTAR	BİRİM
SÜT	324.421	Ton



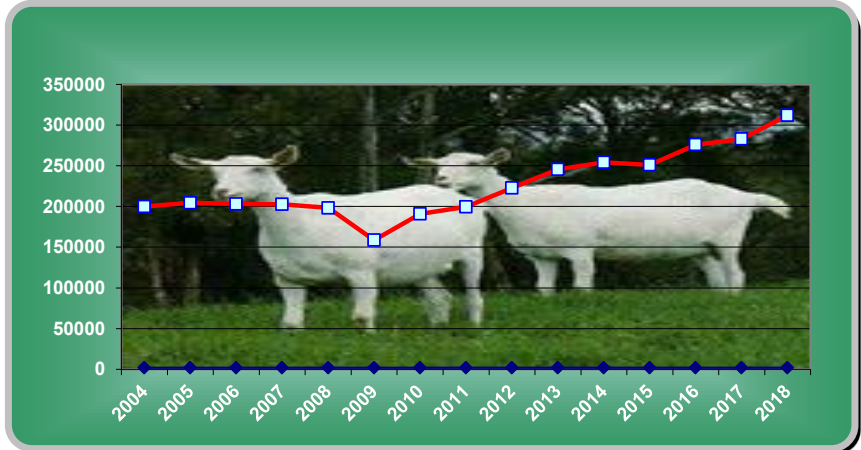
YUMURTA	41.814.320	Adet
---------	------------	------

BAL	421	Ton
BALMUMU	27,13	Ton

Tablo 13. Tokat İli Yıllar İtberi İle Koyun Varlığı (2004 - 2018)

Yıllar	Baş
2004	200.106
2005	204.553
2006	203.120
2007	202.665
2008	198.204
2009	158.652
2010	190.831
2011	199.646
2012	222.649
2013	245.477
2014	254.404
2015	251.224
2016	276.043
2017	283.091
2018	312.162

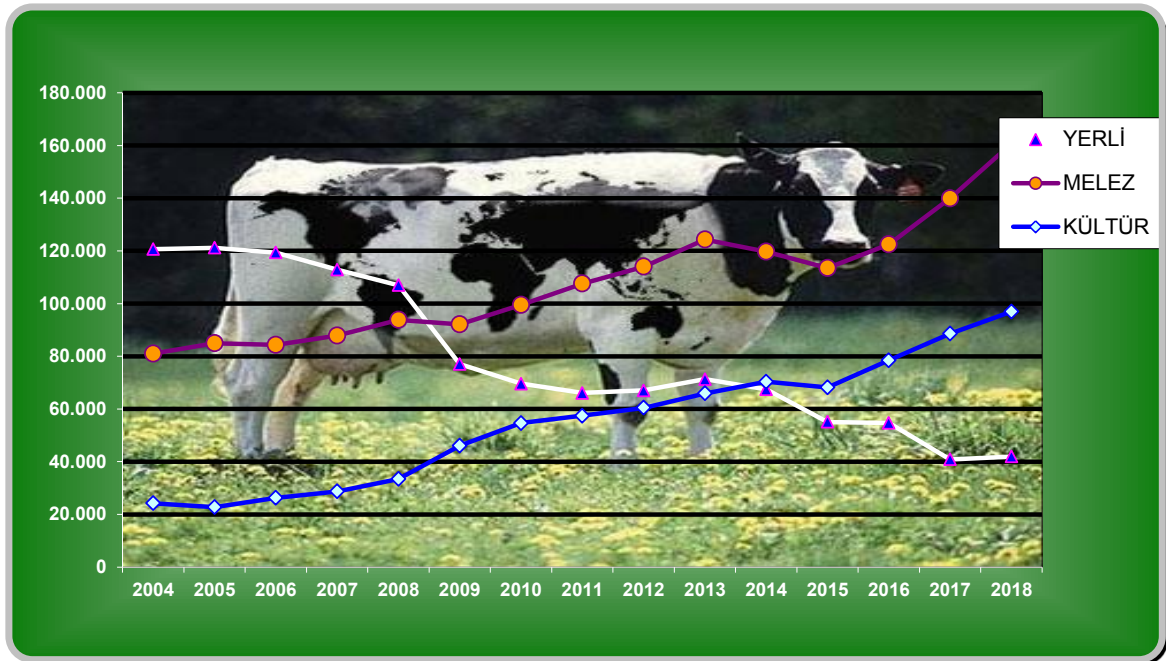
Grafik 11. Tokat İli Yıllar İtberiyle Koyun Varlığı (2004 - 2018)



Tablo 12. Tokat İli Irklara Göre Büyükbaş Hayvan Varlığı (2004 - 2018)

Yıllar	Yerli	%	Melez	%	Kültür	%	Toplam	Manda	%	B.B.Toplamı
2004	120.652	53	81.010	36	24.217	11	225.879	9.454	4,017	235.333
2005	121.194	53	84.984	37	22.702	9,9	228.880	8.176	3,449	237.056
2006	119.378	52	84.372	37	26.250	11	230.000	7.997	3,36	237.997
2007	112.926	49	87.833	38	28.706	13	229.465	6.994	2,958	236.459
2008	106.973	46	93.862	40	33.436	14	234.271	7.044	2,919	241.315
2009	77.063	36	92.120	43	46.073	21	215.266	6.488	2,926	221.754
2010	69.629	31	99.548	44	54.648	24	223.825	6.488	2,9	230.556
2011	66.102	29	107.600	47	57.439	25	231.141	6.628	2,788	237.769
2012	67.026	28	114.008	47	60.456	25	241.490	7.809	3,132	249.299
2013	71.307	27	124.286	48	65.921	25	261.514	8.125	3,013	269.639
2014	67.488	26	119.749	46	70.339	27	257.576	8.473	3,185	266.049
2015	55.103	23	113.543	48	68.232	29	236.878	8.839	3,597	245.717
2016	54.741	21	122.495	48	78.469	31	255.705	9.094	3,434	264.799
2017	40.897	15	139.977	52	88.618	33	269.492	9.160	3,29	278.652
2018	41.983	14	160.727	54	96.916	32	299.626	10.805	3,48	310.431

Grafik 10. Tokat İli Irklara Göre Büyükbaş Hayvan Varlığı (2004 - 2018)



Tablo 15. Tarla - Sebze - Meyve Üretim Alanı ve Üretim Miktarı

(2018)

İLÇELER	TARLA				ÜRETİM MİKTARI (Ton)	SEBZE		ÜRETİM MİKTARI (Ton)	MEYVE	
	ÜRETİM ALANI (Da)					ÜRETİM ALANI (Da)			ÜRETİM ALANI (Da)	ÜRETİM MİKTARI (Ton)
	İLÜRÜN DAHİL (Da)	EDİLEN ALAN İLÜRÜN DAHİL (Da)	İİ ÜRÜN (Da)	EKİLEN ALAN İLÜRÜN HARİÇ (Da)		İLÜRÜN DAHİL	İİ ÜRÜN HARİÇ			
ALMUS	92.039	92.039	60	91.979	56.016	2.829	2.829	3.619	1.729	1.633
ARTOVA	99.409	99.409	-	99.409	51.642	11	11	15	556	182
BAŞÇİFTLİK	27.729	27.729	-	27.729	7.617	172	172	142	174	190
ERBAA	261.300	261.300	1.550	259.750	119.046	32.015	27.505	152.023	49.592	19.889
MERKEZ	346.652	346.652	2.900	343.752	561.034	34.914	21.532	138.776	51.036	57.859
NİKSAR	275.943	275.943	13.000	262.943	239.172	13.502	10.010	38.346	13.913	11.542
PAZAR	70.734	70.734	1.000	69.734	144.788	24.859	24.859	135.629	5.367	6.605
REŞADİYE	115.494	115.494	-	115.494	14.924	1.718	1.718	2.061	4.568	2.024
SULUSARAY	83.879	83.879	-	83.879	75.266	21	21	49	257	208
TURHAL	340.702	340.702	3.850	336.852	191.862	32.761	31.926	192.161	7.571	8.855
YEŞİLYURT	82.446	80.602	-	82.446	75.705	300	300	493	1.244	262
ZİLE	639.297	639.297	1.552	637.745	437.557	3.211	3.211	8.687	7.472	6.402
TOPLAM	2.435.624	2.433.780	23.912	2.411.712	1.974.629	146.313	124.094	672.001	143.479	115.651

Tablo 15.1 Uzun Yıllar İtibarıyla Tarla - Sebze - Meyve Üretim Alanı ve Üretim Miktarı

YILLAR	TARLA				ÜRETİM MİKTARI (Ton)	SEBZE		ÜRETİM MİKTARI (Ton)	MEYVE	
	ÜRETİM ALANI (Ha)					ÜRETİM ALANI (Ha)			ÜRETİM ALANI (Ha)	ÜRETİM MİKTARI (Ton)
	İLÜRÜN DAHİL (EKİLEN ALAN)	İLÜRÜN DAHİL (HASAT ALANI)	İİ ÜRÜN	İİ ÜRÜN HARİÇ		İLÜRÜN DAHİL	İİ ÜRÜN HARİÇ			
2004	280.249	280.249			1.606.150	17.480		578.744	15.534	102.830
2005	281.517	281.517			1.674.300	17.841		686.983	15.375	139.559
2006	357.460	357.460			1.711.150	18.543		707.846	16.217	109.829
2007	283.596	283.596			1.576.950	18.102		683.194	15.781	167.262
2008	280.273	280.273			1.792.570	17.934		719.687	15.965	156.291
2009	265.423	265.423	1.308	264.115	1.876.040	17.403	15.168	678.814	14.111	91.622
2010	264.779	264.779	1.833	262.946	2.174.990	16.996	14.654	666.189	14.349	94.783
2011	262.575	262.473	1.717	260.858	2.096.091	17.820	15.410	743.848	14.457	98.036
2012	253.517	253.033	1.932	251.585	1.589.314	18.000	16.018	731.997	14.679	97.511
2013	248.641	248.374	1.235	247.406	1.585.609	17.601	15.372	728.414	14.562	105.515
2014	247.530	247.245	1.155	246.375	1.479.015	17.894	15.670	740.702	14.700	50.167
2015	247.450	247.400	2.527	244.923	1.918.107	17.512	15.406	807.488	14.582	110.216
2016	238.518	238.466	2.499	236.020	1.941.277	16.054	13.979	750.031	14.842	98.358
2017	246.637	246.213	2.292	244.345	2.139.692	16.046	13.470	762.523	14.125	107.458
2018	243.562	243.378	2.391	241.171	1.974.629	14.631	12.409	672.001	14.348	115.651

TARLA ÜRÜNLERİ (2018 KESİN) TÜİK TARAFINDAN AÇIKLANAN KESİN RAKAMLARI

ÜRÜN GRUPLARI	İLÇELER	ÜRÜNLER	2018 KESİN			
			Ekilen Alan İl.Ürün Dahil	Hasat Edilen Alan İl.Ürün Dahil	Üretim Miktarı	Verim kg/da
TOKAT (Toplam)	II.ÜRÜN HARİÇ-DAHİL		2.411.712	2.409.868		
TOKAT (Toplam)	II.ÜRÜN+HAŞHAŞ DAHİL	Haşhaş dahil	2.437.307	2.435.463		
TOKAT (Toplam)	II.ÜRÜN HARİÇ		2.435.624	2.433.780	1.974.629	
	ALMUS (Toplam)		91979	92039	92039	56.016
TAHILLAR	ALMUS	Arpa (Diğer) Kuru	8415	8415	1.447	172,00
TAHILLAR	ALMUS	Arpa (Diğer) Sulu	2000	2000	540	270,00
TAHILLAR	ALMUS	Buğday (Diğer) Kuru	18988	18988	2.943	155,00
TAHILLAR	ALMUS	Buğday (Diğer) Sulu	8000	8000	1.920	240,00
TAHILLAR	ALMUS	Çavdar (Dane)	114	114	29	254,00
BAKLAGİLLER	ALMUS	Fasulye (kuru) Sulu	180	180	21	117,00
BAKLAGİLLER	ALMUS	Fiğ (Adi) (Dane)	5000	5000	750	150,00
YEM BİTKİLERİ	ALMUS	Fiğ (Adi) (Yeşil ot)	5000	5000	2.000	400,00
BAKLAGİLLER	ALMUS	Fiğ (Macar) (Dane)	5000	5000	750	150,00
YEM BİTKİLERİ	ALMUS	Fiğ (Macar) (Yeşil ot)	5000	5000	2.500	500,00
YUMRULU BİTKİLER	ALMUS	Hayvan Pancarı	100	100	400	4.000,00
YEM BİTKİLERİ	ALMUS	Korunga(Yeşil ot)	3500	3500	1.750	500,00
TAHILLAR	ALMUS	Mısır (Dane) 1.ekiliş	13	13	4	308,00
YEM BİTKİLERİ	ALMUS	Mısır Silajlık(1. ekiliş)	940	940	4.794	5.100,00
YEM BİTKİLERİ	ALMUS	Mısır Silajlık(2.ekiliş)	60	60	294	4.900,00
BAKLAGİLLER	ALMUS	Nohut Kuru	2000	2000	270	135,00
YUMRULU BİTKİLER	ALMUS	Patates (Diğer) 1.ekiliş	450	450	1.090	2.422,00
YUMRULU BİTKİLER	ALMUS	Soğan (Kuru)	10	10	10	1.000,00
ENDÜSTRİ BİTKİLERİ	ALMUS	Şeker Pancarı	1637	1637	9.388	5.735,00
TAHILLAR	ALMUS	Tritikale (Dane) Kuru	206	206	51	248,00
BAKLAGİLLER	ALMUS	Yeşil Mercimek Kuru			-	-
YEM BİTKİLERİ	ALMUS	Yonca (Yeşil ot)	25000	25000	25.000	1.000,00
TAHILLAR	ALMUS	Yulaf (dane) Kuru	426	426	64	150,00
	ARTOVA (Toplam)		99409	99409	99409	51.642
TAHILLAR	ARTOVA	Arpa (Diğer) Kuru	7420	7420	1.039	140,00
TAHILLAR	ARTOVA	Arpa (Diğer) Sulu	6778	6778	1.288	190,00
YAĞLI TOHUMLAR	ARTOVA	Aspir Kuru			-	#SAYI/0!
YAĞLI TOHUMLAR	ARTOVA	Ayçiçeği (Yağlık) 1. Ekiliş Kuru	32	32	4	125,00
YAĞLI TOHUMLAR	ARTOVA	Ayçiçeği (Yağlık) 1. Ekiliş Sulu	40	40	9	220,00
TAHILLAR	ARTOVA	Buğday (Diğer) Kuru	19250	19250	2.118	110,00
TAHILLAR	ARTOVA	Buğday (Diğer) Sulu	20021	20021	3.604	180,00
TAHILLAR	ARTOVA	Buğday (Durum) - Kuru	564	564	59	105,00
TAHILLAR	ARTOVA	Buğday (Durum) Sulu	1790	1790	304	170,00
BAKLAGİLLER	ARTOVA	Fiğ (Adi) (Dane)	3680	3680	460	125,00
YEM BİTKİLERİ	ARTOVA	Fiğ (Adi) (Yeşil ot)	6000	6000	2.520	420,00
YUMRULU BİTKİLER	ARTOVA	Hayvan Pancarı	18	18	90	5.000,00
YEM BİTKİLERİ	ARTOVA	Korunga(Yeşil ot)	1000	1000	850	850,00
YEM BİTKİLERİ	ARTOVA	Mısır Silajlık(1.ekiliş)	395	395	1.975	5.000,00
BAKLAGİLLER	ARTOVA	Nohut Kuru	6500	6500	1.066	164,00
BAKLAGİLLER	ARTOVA	Nohut Sulu	2200	2200	418	190,00
YUMRULU BİTKİLER	ARTOVA	Patates (Diğer) 1.ekiliş	750	750	2.035	2.713,00
ENDÜSTRİ BİTKİLERİ	ARTOVA	Şeker Pancarı	4093	4093	18.779	4.588,00
TAHILLAR	ARTOVA	Tritikale (Dane) Kuru	86	86	19	221,00
BAKLAGİLLER	ARTOVA	Yeşil Mercimek Kuru	130	130	20	154,00
YEM BİTKİLERİ	ARTOVA	Yonca (Yeşil ot)	9850	9850	10.835	1.100,00
TAHILLAR	ARTOVA	Yulaf (dane) Kuru	2112	2112	391	185,00
TAHILLAR	ARTOVA	Yulaf (dane) sulu	700	700	161	230,00
YEM BİTKİLERİ	ARTOVA	Yulaf(Yeşil ot)	6000	6000	3.600	600,00
	BAŞÇİFTLİK (Toplam)		27729	27729	27729	7.617
TAHILLAR	BAŞÇİFTLİK	Arpa (Diğer) Kuru	288	288	32	111,00
TAHILLAR	BAŞÇİFTLİK	Buğday (Diğer) Kuru	19152	19152	958	50,00
BAKLAGİLLER	BAŞÇİFTLİK	Fiğ (Adi) (Dane)	1365	1365	198	145,00
YEM BİTKİLERİ	BAŞÇİFTLİK	Fiğ (Adi) (Yeşil ot)	2950	2950	1.487	504,00
YEM BİTKİLERİ	BAŞÇİFTLİK	Korunga(Yeşil ot)	260	260	118	454,00
YUMRULU BİTKİLER	BAŞÇİFTLİK	Patates (Diğer) 1.ekiliş	2700	2700	4.396	1.628,00
TAHILLAR	BAŞÇİFTLİK	Tritikale (Dane) Kuru	164	164	38	232,00
YEM BİTKİLERİ	BAŞÇİFTLİK	Yonca (Yeşil ot)	850	850	391	460,00
	ERBAA (Toplam)		259750	261300	261300	119.046
TAHILLAR	ERBAA	Arpa (Biralık) Kuru	200	200	34	170,00
TAHILLAR	ERBAA	Arpa (Biralık) Sulu	400	400	120	300,00
TAHILLAR	ERBAA	Arpa (Diğer) Kuru	28500	28500	4.988	175,00
TAHILLAR	ERBAA	Arpa (Diğer) Sulu	2039	2039	642	315,00
YAĞLI TOHUMLAR	ERBAA	Aspir Kuru	23	23	3	130,00
YAĞLI TOHUMLAR	ERBAA	Ayçiçeği (Yağlık) 1. Ekiliş Kuru	12400	12400	2.480	200,00
YAĞLI TOHUMLAR	ERBAA	Ayçiçeği (Yağlık) 1. Ekiliş Sulu	5800	5800	2.030	350,00
TAHILLAR	ERBAA	Buğday (Diğer) Kuru	91478	91478	18.753	205,00
TAHILLAR	ERBAA	Buğday (Diğer) Sulu	46804	46804	17.083	365,00
TAHILLAR	ERBAA	Buğday (Durum) - Kuru	4700	4700	1.081	230,00
TAHILLAR	ERBAA	Buğday (Durum) Sulu	2476	2476	941	380,00
TAHILLAR	ERBAA	Çavdar (Dane)	411	411	123	299,00
TAHILLAR	ERBAA	Çeltik (1.Ekiliş)	1000	1000	658	658,00
BAKLAGİLLER	ERBAA	Fasulye (Kuru) Kuru	750	750	64	85,00
BAKLAGİLLER	ERBAA	Fasulye (kuru) Sulu	500	500	75	150,00
BAKLAGİLLER	ERBAA	Fiğ (Adi) (Dane)	5360	5360	482	90,00

ÜRÜN GRUPLARI	İLÇELER	ÜRÜNLER	2018 KESİN			
			Ekilen Alan II. Ürün Dahil	Hasat Edilen Alan II. Ürün Dahil	Üretim Miktarı	Verim kg/da
YEM BİTKİLERİ	ERBAA	Fiğ (Adi) (Yeşil ot)	740	740	241	326,00
YAĞLI TOHUMLAR	ERBAA	Haşhaş Tohum	958	958	35	37,00
ENDÜSTRİ BİTKİLERİ	ERBAA	Haşhaş(Kapsül)	958	958	35	37,00
YAĞLI TOHUMLAR	ERBAA	Kanola (Kolza) Sulu			-	#SAYI/0!
YEM BİTKİLERİ	ERBAA	Korunga(Yeşil ot)	250	250	113	452,00
TAHILLAR	ERBAA	Mısır (Dane) 1. ekiliş	4384	4384	2.407	549,00
YEM BİTKİLERİ	ERBAA	Mısır Silajlık(1. ekiliş)	350	350	1.925	5.500,00
YEM BİTKİLERİ	ERBAA	Mısır Silajlık(2. ekiliş)	1550	1550	7.673	4.950,00
BAKLAGİLLER	ERBAA	Nohut Kuru	1500	1500	176	117,00
YUMRULU BİTKİLER	ERBAA	Patates (Diğer) 1. ekiliş	4200	4200	12.214	2.908,00
YUMRULU BİTKİLER	ERBAA	Sarımsak(Kuru)	30	30	23	767,00
YUMRULU BİTKİLER	ERBAA	Soğan (Kuru)	5300	5300	19.080	3.600,00
ENDÜSTRİ BİTKİLERİ	ERBAA	Şeker Pancarı	307	307	1.467	4.779,00
TAHILLAR	ERBAA	Tritikale (Dane) Kuru	366	366	73	200,00
TAHILLAR	ERBAA	Tritikale (Dane) Sulu	45	45	21	470,00
ENDÜSTRİ BİTKİLERİ	ERBAA	Tütün	20500	20500	2.911	142,00
BAKLAGİLLER	ERBAA	Yeşil Mercimek Kuru	10	10	1	100,00
YEM BİTKİLERİ	ERBAA	Yonca (Yeşil ot)	17500	17500	21.000	1.200,00
TAHILLAR	ERBAA	Yulaf (dane) Kuru	469	469	94	200,00
	MERKEZ (Toplam)		343752	346652	561.034	
TAHILLAR	MERKEZ	Arpa (Biralık) Kuru	2500	2500	425	170,00
TAHILLAR	MERKEZ	Arpa (Biralık) Sulu	10000	10000	3.000	300,00
TAHILLAR	MERKEZ	Arpa (Diğer) Kuru	24500	24500	6.615	270,00
TAHILLAR	MERKEZ	Arpa (Diğer) Sulu	43972	43972	14.950	340,00
YAĞLI TOHUMLAR	MERKEZ	Ayçiçeği (Yağlık) 1. Ekiliş Kuru	40	40	4	112,00
YAĞLI TOHUMLAR	MERKEZ	Ayçiçeği (Yağlık) 1. Ekiliş Sulu	141	141	46	325,00
BAKLAGİLLER	MERKEZ	Bakla (Yemelik, kuru)	200	200	28	140,00
YEM BİTKİLERİ	MERKEZ	Bezelye (Yemlik) (Yeşil ot)	950	950	475	500,00
TAHILLAR	MERKEZ	Buğday (Diğer) Kuru	20553	20553	3.247	158,00
TAHILLAR	MERKEZ	Buğday (Diğer) Sulu	34000	34000	11.220	330,00
TAHILLAR	MERKEZ	Buğday (Durum) - Kuru	4520	4520	701	155,00
TAHILLAR	MERKEZ	Buğday (Durum) Sulu	8300	8300	2.714	327,00
BAKLAGİLLER	MERKEZ	Burçak (Dane)			-	#SAYI/0!
TAHILLAR	MERKEZ	Çavdar (Dane)	251	251	63	251,00
BAKLAGİLLER	MERKEZ	Fasulye (Kuru) Kuru	1700	1700	170	100,00
BAKLAGİLLER	MERKEZ	Fasulye (kuru) Sulu	400	400	64	160,00
BAKLAGİLLER	MERKEZ	Fiğ (Adi) (Dane)	22100	22100	2.210	100,00
YEM BİTKİLERİ	MERKEZ	Fiğ (Adi) (Yeşil ot)	9500	9500	5.700	600,00
BAKLAGİLLER	MERKEZ	Fiğ (Macar) (Dane)	5500	5500	660	120,00
YEM BİTKİLERİ	MERKEZ	Fiğ (Macar) (Yeşil ot)	2500	2500	1.750	700,00
YAĞLI TOHUMLAR	MERKEZ	Haşhaş Tohum	3	3	-	-
ENDÜSTRİ BİTKİLERİ	MERKEZ	Haşhaş(Kapsül)	3	3	-	-
YUMRULU BİTKİLER	MERKEZ	Hayvan Pancarı	500	500	2.500	5.000,00
YEM BİTKİLERİ	MERKEZ	Korunga(Yeşil ot)	6500	6500	4.550	700,00
TAHILLAR	MERKEZ	Mısır (Dane) 1. ekiliş	1855	1855	2.107	1.136,00
YEM BİTKİLERİ	MERKEZ	Mısır Silajlık(1. ekiliş)	8300	8300	45.650	5.500,00
YEM BİTKİLERİ	MERKEZ	Mısır Silajlık(2. ekiliş)	2800	2800	12.600	4.500,00
BAKLAGİLLER	MERKEZ	Nohut Kuru	30000	30000	4.590	153,00
YUMRULU BİTKİLER	MERKEZ	Patates (Diğer) 1. ekiliş	4500	4500	10.904	2.423,00
YUMRULU BİTKİLER	MERKEZ	Sarımsak(Kuru)	8000	8000	7.200	900,00
YUMRULU BİTKİLER	MERKEZ	Soğan (Kuru)	8500	8500	12.750	1.500,00
ENDÜSTRİ BİTKİLERİ	MERKEZ	Şeker Pancarı	25583	25583	134.464	5.256,00
TAHILLAR	MERKEZ	Tritikale (Dane) Kuru	1398	1398	489	350,00
YEM BİTKİLERİ	MERKEZ	Tritikale (Yeşil ot)	1200	1200	720	600,00
ENDÜSTRİ BİTKİLERİ	MERKEZ	Tütün	11	11	1	91,00
YEM BİTKİLERİ	MERKEZ	Yem Şalgamı	100	100	500	5.000,00
BAKLAGİLLER	MERKEZ	Yeşil Mercimek Kuru	301	301	36	120,00
YEM BİTKİLERİ	MERKEZ	Yonca (Yeşil ot)	53500	53500	267.500	5.000,00
TAHILLAR	MERKEZ	Yulaf (dane) Kuru	1874	1874	375	200,00
YEM BİTKİLERİ	MERKEZ	Yulaf(Yeşil ot)	100	100	55	550,00
	NIKSAR (Toplam)		262943	275943	239.172	
TAHILLAR	NIKSAR	Arpa (Diğer) Kuru	13417	13417	3.462	258,00
YAĞLI TOHUMLAR	NIKSAR	Ayçiçeği (Yağlık) 1. Ekiliş Kuru	1900	1900	532	280,00
YAĞLI TOHUMLAR	NIKSAR	Ayçiçeği (Yağlık) 1. Ekiliş Sulu	1967	1967	728	370,00
TAHILLAR	NIKSAR	Buğday (Diğer) Kuru	141027	141027	26.090	185,00
TAHILLAR	NIKSAR	Buğday (Diğer) Sulu	22500	22500	7.313	325,00
TAHILLAR	NIKSAR	Buğday (Durum) - Kuru	924	924	180	195,00
TAHILLAR	NIKSAR	Buğday (Durum) Sulu	1000	1000	317	317,00
TAHILLAR	NIKSAR	Çavdar (Dane)	1369	1369	479	350,00
BAKLAGİLLER	NIKSAR	Fasulye (kuru) Kuru	2816	2816	451	160,00
BAKLAGİLLER	NIKSAR	Fasulye (kuru) Sulu	900	900	158	175,00
BAKLAGİLLER	NIKSAR	Fiğ (Adi) (Dane)	7900	7900	948	120,00
YEM BİTKİLERİ	NIKSAR	Fiğ (Adi) (Yeşil ot)	4400	4400	1.540	350,00
YAĞLI TOHUMLAR	NIKSAR	Haşhaş Tohum	14	14	-	-
ENDÜSTRİ BİTKİLERİ	NIKSAR	Haşhaş(Kapsül)	14	14	-	-
YEM BİTKİLERİ	NIKSAR	Korunga(Yeşil ot)	120	120	36	300,00
TAHILLAR	NIKSAR	Mısır (Dane) 1. ekiliş	14627	14627	11.468	784,00
YEM BİTKİLERİ	NIKSAR	Mısır Silajlık(1. ekiliş)	7000	7000	35.000	5.000,00
YEM BİTKİLERİ	NIKSAR	Mısır Silajlık(2. ekiliş)	13000	13000	65.000	5.000,00
BAKLAGİLLER	NIKSAR	Nohut Kuru	2800	2800	403	144,00

ÜRÜN GRUPLARI	İLÇELER	ÜRÜNLER	2018 KESİN			
			Ekilen Alan II. Ürün Dahil	Hasat Edilen Alan II. Ürün Dahil	Üretim Miktarı	Verim kg/da
YUMRULU BİTKİLER	NİKSAR	Patates (Diğer) 1. ekiliş	8500	8500	24.718	2.908,00
YUMRULU BİTKİLER	NİKSAR	Sarımsak(Kuru)	140	140	210	1.500,00
YUMRULU BİTKİLER	NİKSAR	Soğan (Kuru)	4600	4600	11.500	2.500,00
DİĞER ÜRÜNLER	NİKSAR	Süpürge otu	1200	1200	240	200,00
ENDÜSTRİ BİTKİLERİ	NİKSAR	Şeker Pancarı	4032	4032	30.825	7.645,00
TAHILLAR	NİKSAR	Tritikale (Dane) Kuru	5017	5017	2.258	450,00
ENDÜSTRİ BİTKİLERİ	NİKSAR	Tütün	500	500	43	86,00
BAKLAGİLLER	NİKSAR	Yeşil Mercimek Kuru	751	751	113	150,00
YEM BİTKİLERİ	NİKSAR	Yonca (Yeşil ot)	12500	12500	15.000	1.200,00
TAHILLAR	NİKSAR	Yulaf (dane) Kuru	1022	1022	164	160,00
	PAZAR (Toplam)		69734	70734	144.788	
TAHILLAR	PAZAR	Arpa (Diğer) Kuru	442	442	75	170,00
TAHILLAR	PAZAR	Arpa (Diğer) Sulu	1200	1200	378	315,00
YAĞLI TOHUMLAR	PAZAR	Ayçiçeği (Yağlık) 1. Ekiliş Kuru	400	400	68	170,00
YAĞLI TOHUMLAR	PAZAR	Ayçiçeği (Yağlık) 1. Ekiliş Sulu	9291	9291	3.493	376,00
TAHILLAR	PAZAR	Buğday (Diğer) Kuru	700	700	116	165,00
TAHILLAR	PAZAR	Buğday (Diğer) Sulu	18369	18369	5.970	325,00
BAKLAGİLLER	PAZAR	Fasulye (kuru) Sulu	100	100	20	200,00
BAKLAGİLLER	PAZAR	Fiğ (Adi) (Dane)	100	100	12	120,00
YEM BİTKİLERİ	PAZAR	Fiğ (Adi) (Yeşil ot)	600	600	360	600,00
BAKLAGİLLER	PAZAR	Fiğ (Macar) (Dane)	45	45	9	200,00
YEM BİTKİLERİ	PAZAR	Fiğ (Macar) (Yeşil ot)	500	500	1.200	2.400,00
YEM BİTKİLERİ	PAZAR	Korunga(Yeşil ot)	100	100	240	2.400,00
TAHILLAR	PAZAR	Mısır (Dane) 1. ekiliş	21076	21076	25.607	1.215,00
YEM BİTKİLERİ	PAZAR	Mısır Silajlık(1. ekiliş)	2500	2500	17.500	7.000,00
YEM BİTKİLERİ	PAZAR	Mısır Silajlık(2. ekiliş)	1000	1000	4.600	4.600,00
BAKLAGİLLER	PAZAR	Nohut Kuru	501	501	68	136,00
YUMRULU BİTKİLER	PAZAR	Patates (Diğer) 1. ekiliş	100	100	388	3.880,00
ENDÜSTRİ BİTKİLERİ	PAZAR	Şeker Pancarı	9210	9210	66.008	7.167,00
YEM BİTKİLERİ	PAZAR	Yonca (Yeşil ot)	4500	4500	18.675	4.150,00
	REŞADİYE (Toplam)		115494	115494	14.924	
TAHILLAR	REŞADİYE	Arpa (Diğer) Kuru	9296	9296	1.055	113,50
TAHILLAR	REŞADİYE	Buğday (Diğer) Kuru	58331	58331	2.742	47,00
TAHILLAR	REŞADİYE	Buğday (Durum) - Kuru	5223	5223	316	60,50
BAKLAGİLLER	REŞADİYE	Fasulye (kuru) Sulu	40	40	5	125,00
BAKLAGİLLER	REŞADİYE	Fiğ (Adi) (Dane)	25000	25000	2.300	92,00
YEM BİTKİLERİ	REŞADİYE	Korunga(Yeşil ot)	4225	4225	2.827	669,00
TAHILLAR	REŞADİYE	Mısır (Dane) 1. ekiliş	67	67	6	90,00
YEM BİTKİLERİ	REŞADİYE	Mısır Silajlık(1. ekiliş)	200	200	400	2.000,00
BAKLAGİLLER	REŞADİYE	Nohut Kuru	1000	1000	115	115,00
YUMRULU BİTKİLER	REŞADİYE	Patates (Diğer) 1. ekiliş	1241	1241	1.144	922,00
YUMRULU BİTKİLER	REŞADİYE	Soğan (Kuru)	60	60	50	833,00
TAHILLAR	REŞADİYE	Tritikale (Dane) Kuru	8636	8636	3.014	349,00
BAKLAGİLLER	REŞADİYE	Yeşil Mercimek Kuru	20	20	2	100,00
YEM BİTKİLERİ	REŞADİYE	Yonca (Yeşil ot)	2095	2095	943	450,00
TAHILLAR	REŞADİYE	Yulaf (dane) Kuru	60	60	6	100,00
	SULUSARAY (Toplam)		83879	83879	75.266	
TAHILLAR	SULUSARAY	Arpa (Diğer) Kuru	17500	17500	4.550	260,00
TAHILLAR	SULUSARAY	Arpa (Diğer) Sulu	555	555	194	350,00
YAĞLI TOHUMLAR	SULUSARAY	Ayçiçeği (Yağlık) 1. Ekiliş Kuru	60	60	15	250,00
YAĞLI TOHUMLAR	SULUSARAY	Ayçiçeği (Yağlık) 1. Ekiliş Sulu	140	140	56	400,00
TAHILLAR	SULUSARAY	Buğday (Diğer) Kuru	32640	32640	6.528	200,00
TAHILLAR	SULUSARAY	Buğday (Diğer) Sulu	9033	9033	2.258	250,00
TAHILLAR	SULUSARAY	Çavdar (Dane)	228	228	66	289,00
BAKLAGİLLER	SULUSARAY	Fasulye (Kuru) Kuru	50	50	4	80,00
BAKLAGİLLER	SULUSARAY	Fiğ (Adi) (Dane)	400	400	60	150,00
YEM BİTKİLERİ	SULUSARAY	Fiğ (Adi) (Yeşil ot)	4000	4000	1.800	450,00
BAKLAGİLLER	SULUSARAY	Fiğ (Macar) (Dane)	100	100	18	180,00
YEM BİTKİLERİ	SULUSARAY	Fiğ (Macar) (Yeşil ot)	50	50	18	360,00
YUMRULU BİTKİLER	SULUSARAY	Hayvan Pancarı	80	80	400	5.000,00
YEM BİTKİLERİ	SULUSARAY	Korunga(Yeşil ot)	500	500	263	526,00
YEM BİTKİLERİ	SULUSARAY	Mısır Silajlık(1. ekiliş)	150	150	675	4.500,00
BAKLAGİLLER	SULUSARAY	Nohut Kuru	400	400	65	163,00
YUMRULU BİTKİLER	SULUSARAY	Soğan (Kuru)	10	10	20	2.000,00
ENDÜSTRİ BİTKİLERİ	SULUSARAY	Şeker Pancarı	9722	9722	55.746	5.734,00
BAKLAGİLLER	SULUSARAY	Yeşil Mercimek Kuru	25	25	4	160,00
YEM BİTKİLERİ	SULUSARAY	Yonca (Yeşil ot)	2500	2500	2.500	1.000,00
TAHILLAR	SULUSARAY	Yulaf (dane) Kuru	136	136	25	184,00
YEM BİTKİLERİ	SULUSARAY	Yulaf(Yeşil ot)	5600	5600	2.520	450,00
	TURHAL (Toplam)		336852	340702	191.862	
TAHILLAR	TURHAL	Arpa (Diğer) Kuru	10500	10500	2.940	280,00
TAHILLAR	TURHAL	Arpa (Diğer) Sulu	15189	15189	5.468	360,00
YAĞLI TOHUMLAR	TURHAL	Ayçiçeği (Yağlık) 1. Ekiliş Kuru	13956	13956	3.489	250,00
YAĞLI TOHUMLAR	TURHAL	Ayçiçeği (Yağlık) 1. Ekiliş Sulu	28812	28812	11.294	392,00
TAHILLAR	TURHAL	Buğday (Diğer) Kuru	146619	146619	36.362	248,00
TAHILLAR	TURHAL	Buğday (Diğer) Sulu	60000	60000	22.860	381,00
TAHILLAR	TURHAL	Buğday (Durum) - Kuru	6500	6500	1.560	240,00
TAHILLAR	TURHAL	Buğday (Durum) Sulu	1429	1429	564	395,00
BAKLAGİLLER	TURHAL	Fasulye (Kuru) Kuru	450	450	63	140,00
BAKLAGİLLER	TURHAL	Fasulye (kuru) Sulu	500	500	93	185,00

ÜRÜN GRUPLARI	İLÇELER	ÜRÜNLER	2018 KESİN			
			Ekilen Alan II.Ürün Dahil	Hasat Edilen Alan II.Ürün Dahil	Üretim Miktarı	Verim kg/da
BAKLAGİLLER	TURHAL	Fiğ (Adi) (Dane)	10000	10000	1.600	160,00
YEM BİTKİLERİ	TURHAL	Fiğ (Adi) (Yeşil ot)	4000	4000	2.400	600,00
YAĞLI TOHUMLAR	TURHAL	Haşhaş Tohum	708	708	30	42,00
ENDÜSTRİ BİTKİLERİ	TURHAL	Haşhaş(Kapsül)	708	708	30	42,00
YEM BİTKİLERİ	TURHAL	Korunga(Yeşil ot)	250	250	108	432,00
TAHILLAR	TURHAL	Mısır (Dane) 1.ekiliş	5901	5901	6.940	1.176,00
YEM BİTKİLERİ	TURHAL	Mısır Silajlık(1.ekiliş)	5150	5150	27.810	5.400,00
YEM BİTKİLERİ	TURHAL	Mısır Silajlık(2.ekiliş)	3850	3850	8.855	2.300,00
BAKLAGİLLER	TURHAL	Nohut Kuru	2500	2500	360	144,00
YUMRULU BİTKİLER	TURHAL	Patates (Diğer) 1.ekiliş	400	400	930	2.325,00
YUMRULU BİTKİLER	TURHAL	Sarımsak(Kuru)	15	15	14	933,00
YUMRULU BİTKİLER	TURHAL	Soğan (Kuru)	4000	4000	8.800	2.200,00
ENDÜSTRİ BİTKİLERİ	TURHAL	Şeker Pancarı	8187	8187	35.204	4.300,00
BAKLAGİLLER	TURHAL	Yeşil Mercimek Kuru	501	501	75	150,00
YEM BİTKİLERİ	TURHAL	Yonca (Yeşil ot)	11200	11200	14.000	1.250,00
TAHILLAR	TURHAL	Yulaf (dane) Kuru	85	85	14	165,00
		YEŞİLYURT (Toplam)	82446	82446	80602	75.705
TAHILLAR	YEŞİLYURT	Arpa (Diğer) Kuru	18502	18402	3.496	188,97
TAHILLAR	YEŞİLYURT	Arpa (Diğer) Sulu	3100	3012	904	291,48
YAĞLI TOHUMLAR	YEŞİLYURT	Ayçiçeği (Yağlık) 1. Ekiliş Kuru			-	#SAYI/0!
YAĞLI TOHUMLAR	YEŞİLYURT	Ayçiçeği (Yağlık) 1. Ekiliş Sulu			-	#SAYI/0!
TAHILLAR	YEŞİLYURT	Buğday (Diğer) Kuru	11055	10555	1.742	157,54
TAHILLAR	YEŞİLYURT	Buğday (Diğer) Sulu	3000	2963	815	271,61
TAHILLAR	YEŞİLYURT	Buğday (Durum) - Kuru	1306	1260	202	154,36
TAHILLAR	YEŞİLYURT	Buğday (Durum) Sulu	100	100	28	280,00
BAKLAGİLLER	YEŞİLYURT	Buy (Çemenotu)	50	44	3	59,84
TAHILLAR	YEŞİLYURT	Çavdar (Dane)	114	105	30	263,42
BAKLAGİLLER	YEŞİLYURT	Fasulye (Kuru) Kuru	150	140	15	98,00
BAKLAGİLLER	YEŞİLYURT	Fasulye (kuru) Sulu	50	45	7	144,00
BAKLAGİLLER	YEŞİLYURT	Fiğ (Adi) (Dane)	1800	1750	184	102,08
YEM BİTKİLERİ	YEŞİLYURT	Fiğ (Adi) (Yeşil ot)	1150	1140	467	406,43
BAKLAGİLLER	YEŞİLYURT	Fiğ (Macar) (Dane)	560	550	72	128,66
YEM BİTKİLERİ	YEŞİLYURT	Fiğ (Macar) (Yeşil ot)	1100	1050	672	610,91
YEM BİTKİLERİ	YEŞİLYURT	Korunga(Yeşil ot)	1370	1280	691	504,53
YEM BİTKİLERİ	YEŞİLYURT	Mısır Silajlık(1.ekiliş)	750	740	3.552	4.736,00
BAKLAGİLLER	YEŞİLYURT	Nohut Kuru	600	600	75	125,00
BAKLAGİLLER	YEŞİLYURT	Nohut Sulu	100	90	18	180,00
YUMRULU BİTKİLER	YEŞİLYURT	Patates (Diğer) 1.ekiliş	950	900	1.875	1.973,37
YUMRULU BİTKİLER	YEŞİLYURT	Sarımsak(Kuru)			-	#SAYI/0!
YUMRULU BİTKİLER	YEŞİLYURT	Soğan (Kuru)	20	20	22	1.100,00
ENDÜSTRİ BİTKİLERİ	YEŞİLYURT	Şeker Pancarı	10540	10336	46.419	4.404,08
TAHILLAR	YEŞİLYURT	Triticale (Dane) Kuru	300	300	75	250,00
TAHILLAR	YEŞİLYURT	Triticale (Dane) Sulu	111	107	34	308,47
BAKLAGİLLER	YEŞİLYURT	Yeşil Mercimek Kuru	180	170	15	85,00
BAKLAGİLLER	YEŞİLYURT	Yeşil Mercimek Sulu	20	10	1	70,00
YEM BİTKİLERİ	YEŞİLYURT	Yonca (Yeşil ot)	6600	6450	5.160	781,82
TAHILLAR	YEŞİLYURT	Yulaf (dane) Kuru	7000	6950	1.529	218,43
TAHILLAR	YEŞİLYURT	Yulaf (dane) sulu	668	633	190	284,28
YEM BİTKİLERİ	YEŞİLYURT	Yulaf(Yeşil ot)	11200	10900	7.412	661,79
		ZİLE (Toplam)	637745	639297	639297	437.557
TAHILLAR	ZİLE	Arpa (Diğer) Kuru	26190	26190	6.600	252,00
TAHILLAR	ZİLE	Arpa (Diğer) Sulu	21600	21600	8.100	375,00
YAĞLI TOHUMLAR	ZİLE	Aspir Kuru	234	234	28	120,00
YAĞLI TOHUMLAR	ZİLE	Ayçiçeği (Yağlık) 1. Ekiliş Kuru	40500	40500	10.125	250,00
YAĞLI TOHUMLAR	ZİLE	Ayçiçeği (Yağlık) 1. Ekiliş Sulu	41396	41396	14.489	350,00
TAHILLAR	ZİLE	Buğday (Diğer) Kuru	257400	257400	46.589	181,00
TAHILLAR	ZİLE	Buğday (Diğer) Sulu	99613	99613	34.068	342,00
TAHILLAR	ZİLE	Buğday (Durum) - Kuru	4869	4869	974	200,00
TAHILLAR	ZİLE	Buğday (Durum) Sulu	800	800	208	260,00
BAKLAGİLLER	ZİLE	Buy (Çemenotu)	36	36	4	111,00
TAHILLAR	ZİLE	Çavdar (Dane)	6	6	1	167,00
DİĞER ÜRÜNLER	ZİLE	Çörekotu				
BAKLAGİLLER	ZİLE	Fasulye (Kuru) Kuru	200	200	19	95,00
BAKLAGİLLER	ZİLE	Fasulye (kuru) Sulu	1800	1800	266	148,00
BAKLAGİLLER	ZİLE	Fiğ (Adi) (Dane)	38000	38000	4.750	125,00
BAKLAGİLLER	ZİLE	Fiğ (Macar) (Dane)	25000	25000	3.125	125,00
YEM BİTKİLERİ	ZİLE	Fiğ (Macar) (Yeşil ot)	2000	2000	600	300,00
YAĞLI TOHUMLAR	ZİLE	Haşhaş Tohum			-	#SAYI/0!
ENDÜSTRİ BİTKİLERİ	ZİLE	Haşhaş(Kapsül)			-	#SAYI/0!
YUMRULU BİTKİLER	ZİLE	Hayvan Pancarı	100	100	600	6.000,00
YEM BİTKİLERİ	ZİLE	Korunga(Yeşil ot)	1000	1000	1.500	1.500,00
YEM BİTKİLERİ	ZİLE	Mısır Silajlık(1.ekiliş)	4500	4500	27.450	6.100,00
YEM BİTKİLERİ	ZİLE	Mısır Silajlık(2.ekiliş)	1500	1500	7.553	5.035,00
BAKLAGİLLER	ZİLE	Nohut Kuru	11700	11700	2.106	180,00
BAKLAGİLLER	ZİLE	Nohut Sulu	301	301	75	250,00
YUMRULU BİTKİLER	ZİLE	Patates (Diğer) 1.ekiliş	500	500	1.696	3.392,00
YUMRULU BİTKİLER	ZİLE	Sarımsak(Kuru)	30	30	30	1.000,00
YUMRULU BİTKİLER	ZİLE	Soğan (Kuru)	20000	20000	60.000	3.000,00
YEM BİTKİLERİ	ZİLE	Sorgum(Yeşil ot)	10	10	70	7.000,00
ENDÜSTRİ BİTKİLERİ	ZİLE	Şeker Pancarı	29676	29676	184.347	6.212,00

ÜRÜN GRUPLARI	İLÇELER	ÜRÜNLER	2018 KESİN			
			Ekilen Alan II.Ürün Dahil	Hasat Edilen Alan II.Ürün Dahil	Üretim Miktarı	Verim kg/da
TAHILLAR	ZİLE	Tritikale (Dane) Kuru	100	100	28	275,00
TAHILLAR	ZİLE	Tritikale (Dane) Sulu	74	74	27	370,00
YEM BİTKİLERİ	ZİLE	Yem Şalgamı	52	52	364	7.000,00
BAKLAGİLLER	ZİLE	Yeşil Mercimek Kuru	601	601	78	130,00
BAKLAGİLLER	ZİLE	Yeşil Mercimek Sulu	100	100	15	150,00
YEM BİTKİLERİ	ZİLE	Yonca (Yeşil ot)	9000	9000	21.600	2.400,00
TAHILLAR	ZİLE	Yulaf (dane) Kuru	390	390	68	174,00
TAHILLAR	ZİLE	Yulaf (dane) sulu	19	19	4	216,00
TAHILLAR TOPLAM	TOPLAM	Arpa (Biralık) Kuru	2700	2700	459	170,00
TAHILLAR TOPLAM	TOPLAM	Arpa (Biralık) Sulu	10400	10400	3.120	300,00
TAHILLAR TOPLAM	TOPLAM	Arpa (Diğer) Kuru	164970	164870	36.299	220,03
TAHILLAR TOPLAM	TOPLAM	Arpa (Diğer) Sulu	96433	96345	32.464	336,65
YAĞLI TOHUMLAR TOPLAM	TOPLAM	Aspir Kuru	257	257	31	120,89
YAĞLI TOHUMLAR TOPLAM	TOPLAM	Ayçiçeği (Yağlık) 1. Ekiliş	69288	69288	16.717	241,28
YAĞLI TOHUMLAR TOPLAM	TOPLAM	Ayçiçeği (Yağlık) 1. Ekiliş Sulu	87587	87587	32.145	367,00

ÜRÜN GRUPLARI	İLÇELER	ÜRÜNLER	2018 KESİN			
			Ekilen Alan II.Ürün Dahil	Hasat Edilen Alan II.Ürün Dahil	Üretim Miktarı	Verim kg/da
BAKLAGİLLER TOPLAM	TOPLAM	Bakla (Yemeklik, kuru)	200	200	28	140,00
YEM BİTKİLERİ TOPLAM	TOPLAM	Bezelye (Yemlik) (Yeşil ot)	950	950	475	
TAHILLAR TOPLAM	TOPLAM	Buğday (Diğer) Kuru	817193	816693	148.186	181,34
TAHILLAR TOPLAM	TOPLAM	Buğday (Diğer) Sulu	321340	321303	107.110	333,32
TAHILLAR TOPLAM	TOPLAM	Buğday (Durum) - Kuru	28606	28560	5.072	177,32
TAHILLAR TOPLAM	TOPLAM	Buğday (Durum) Sulu	15895	15895	5.077	319,39
BAKLAGİLLER TOPLAM	TOPLAM	Burçak (Dane)			-	#SAYI/0!
BAKLAGİLLER TOPLAM	TOPLAM	Buy (Çemenotu)	86	80	7	81,26
TAHILLAR TOPLAM	TOPLAM	Çavdar (Dane)	2493	2484	791	317,26
TAHILLAR TOPLAM	TOPLAM	Çeltik (1.Ekiliş)	1000	1000	658	658,00
DİĞER ÜRÜNLER TOPLAM	TOPLAM	Çörekotu			-	#SAYI/0!
BAKLAGİLLER TOPLAM	TOPLAM	Fasulye (Kuru) Kuru	6116	6106	785	128,35
BAKLAGİLLER TOPLAM	TOPLAM	Fasulye (Kuru) Sulu	4470	4465	709	1.404,00
BAKLAGİLLER TOPLAM	TOPLAM	Fiğ (Adi) (Dane)	120705	120655	13.954	115,60
YEM BİTKİLERİ TOPLAM	TOPLAM	Fiğ (Adi) (Yeşil ot)	38340	38330	18.515	482,93
BAKLAGİLLER TOPLAM	TOPLAM	Fiğ (Macar) (Dane)	36205	36195	4.634	127,99
YEM BİTKİLERİ TOPLAM	TOPLAM	Fiğ (Macar) (Yeşil ot)	11150	11100	6.740	604,48
YAĞLI TOHUMLAR TOPLAM	TOPLAM	Haşhaş Tohum	1683	1683	65	38,73
ENDÜSTRİ BİTKİLERİ	TOPLAM	Haşhaş(Kapsül)	1683	1683	65	38,73
YUMRULU BİTKİLER	TOPLAM	Hayvan Pancarı	798	798	3.990	5.000,00
YAĞLI TOHUMLAR TOPLAM	TOPLAM	Kanola (Kolza) Kuru				#SAYI/0!
YAĞLI TOHUMLAR TOPLAM	TOPLAM	Kanola (Kolza) Sulu			-	#SAYI/0!
YEM BİTKİLERİ TOPLAM	TOPLAM	Korunga(Yeşil ot)	19075	18985	13.046	683,92
TAHILLAR TOPLAM	TOPLAM	Mısır (Dane) 1.ekiliş	47923	47923	48.539	1.012,85
YEM BİTKİLERİ TOPLAM	TOPLAM	Mısır Silajlık(1.ekiliş)	30235	30225	166.731	5.514,50
YEM BİTKİLERİ TOPLAM	TOPLAM	Mısır Silajlık(2.ekiliş)	23760	23760	107.895	4.541,04
BAKLAGİLLER TOPLAM	TOPLAM	Nohut Kuru	59501	59501	9.294	156,20
BAKLAGİLLER TOPLAM	TOPLAM	Nohut Sulu	2601	2591	511	620,00
YUMRULU BİTKİLER	TOPLAM	Patates (Diğer) 1.ekiliş	24291	24241	61.388	2.527,20
YUMRULU BİTKİLER	TOPLAM	Sarımsak(Kuru)	8215	8215	7.477	910,16
YUMRULU BİTKİLER	TOPLAM	Soğan (Kuru)	42500	42500	112.232	2.640,75
YEM BİTKİLERİ TOPLAM	TOPLAM	Sorgum (Yeşil Ot)	10	10	70	7.000,00
DİĞER ÜRÜNLER TOPLAM	TOPLAM	Süpürge otu	1200	1200	240	200,00
ENDÜSTRİ BİTKİLERİ	TOPLAM	Şeker Pancarı	102987	102783	582.647	5.657,48
TAHILLAR TOPLAM	TOPLAM	Tritikale (Dane) Kuru	16273	16273	6.045	371,46
TAHILLAR TOPLAM	TOPLAM	Tritikale (Dane) Sulu	230	226	83	359,87
YEM BİTKİLERİ TOPLAM	TOPLAM	Tritikale (Yeşil ot)	1200	1200	720	600,00
ENDÜSTRİ BİTKİLERİ	TOPLAM	Tütün	21011	21011	2.955	140,64
YEM BİTKİLERİ TOPLAM	TOPLAM	Yem Şalgamı	152	152	864	5.684,21
BAKLAGİLLER TOPLAM	TOPLAM	Yeşil Mercimek Kuru	2519	2509	344	136,71
BAKLAGİLLER TOPLAM	TOPLAM	Yeşil Mercimek Sulu	120	110	16	220,00
YEM BİTKİLERİ TOPLAM	TOPLAM	Yonca (Yeşil ot)	155095	154945	402.604	2.595,85
TAHILLAR TOPLAM	TOPLAM	Yulaf (Dane) Kuru	13574	13524	2.729	201,02
TAHILLAR TOPLAM	TOPLAM	Yulaf (Dane) Sulu	1387	1352	355	255,95
YEM BİTKİLERİ TOPLAM	TOPLAM	Yulaf (Yeşil ot)	22900	22600	13.587	2.261,79
BAKLAGİLLER TOPLAM	GENEL TOPLAM		232523	232412	30.283	
DİĞER ÜRÜNLER	GENEL TOPLAM		1200	1200	240	
ENDÜSTRİ BİTKİLERİ	GENEL TOPLAM		123998	123794	585.668	
TAHILLAR TOPLAM	GENEL TOPLAM		1540417	1539548	396.987	
YAĞLI TOHUMLAR TOPLAM	GENEL TOPLAM		158815	158815	48.958	
YEM BİTKİLERİ TOPLAM	GENEL TOPLAM		302867	302257	1.321	
YUMRULU BİTKİLER	GENEL TOPLAM		75804	75754	185.087	
	GENEL TOPLAM		2411712	2435624	1.974.629	-

SEBZE ÜRÜNLERİ (2018) TUİK TARAFINDAN AÇIKLANAN KESİN RAKAMLARI

ÜRÜN GRUPLARI	İLÇELER	ÜRÜNLER	2018		
			Ekilen Alan (da)	Üretim Miktarı (Ton)	Verim Kg/da
TOKAT (Toplam)			146.313,00	672.001,00	
	ALMUS (Toplam)		2.829,0	3.619,0	
BAKLAGİLLER	ALMUS	Bakla (Taze)	10	5,00	500,00
MEYVESİ YENENLER	ALMUS	Balkabağı	5	10,00	2.000,00
MEYVESİ YENENLER	ALMUS	Biber (Dolmalık)	120	120,00	1.000,00
MEYVESİ YENENLER	ALMUS	Biber (Salçalık-Kapya)	8	8,00	1.000,00
MEYVESİ YENENLER	ALMUS	Biber Sivri)	50	50,00	1.000,00
MEYVESİ YENENLER	ALMUS	Domates (Sofralık)	1.000	2.026,00	2.026,00
BAKLAGİLLER	ALMUS	Fasulye (Taze)	1.400	1.120,00	800,00
YAPRAĞI YENENLER	ALMUS	Ispanak	30	22,00	733,33
MEYVESİ YENENLER	ALMUS	Kabak (Sakız)	5	10,00	2.000,00
YAPRAĞI YENENLER	ALMUS	Lahana (Beyaz)	50	75,00	1.500,00
YAPRAĞI YENENLER	ALMUS	Lahana (Karayaprak)	50	75,00	1.500,00
YAPRAĞI YENENLER	ALMUS	Marul (Göbekli)	30	30,00	1.000,00
YAPRAĞI YENENLER	ALMUS	Marul (Kıvırcık)	30	24,00	800,00
YAPRAĞI YENENLER	ALMUS	Maydonoz	6	1,00	166,67
YAPRAĞI YENENLER	ALMUS	Pırasa	10	20,00	2.000,00
YUMRUSU YENENLER	ALMUS	Sarımsak (Taze)	10	8,00	800,00
YUMRUSU YENENLER	ALMUS	Soğan (Taze)	15	15,00	1.000,00
	ARTOVA (Toplam)		11,0	15,0	1.363,64
YAPRAĞI YENENLER	ARTOVA	Lahana (Beyaz)	11	15,00	1.363,64
	BAŞÇİFTLİK (Toplam)		172,0	142,0	825,58
BAKLAGİLLER	BAŞÇİFTLİK	Fasulye (Taze)	100	86,00	860,00
YAPRAĞI YENENLER	BAŞÇİFTLİK	Lahana (Beyaz)	20	20,00	1.000,00
YUMRUSU YENENLER	BAŞÇİFTLİK	Soğan (Taze)	52	36,00	692,31
	ERBAA (Toplam)		32.015,0	152.023,0	4.748,49
MEYVESİ YENENLER	ERBAA	Balkabağı	40	190,00	4.750,00
MEYVESİ YENENLER	ERBAA	Bamya	850	340,00	400,00
BAKLAGİLLER	ERBAA	Barbunya Fasulye (Taze)	1.600	1.920,00	1.200,00
MEYVESİ YENENLER	ERBAA	Biber (Dolmalık)	3.850	23.100,00	6.000,00
MEYVESİ YENENLER	ERBAA	Biber (Salçalık-Kapya)	50	175,00	3.500,00
MEYVESİ YENENLER	ERBAA	Biber Sivri)	4.005	25.050,00	6.254,68
MEYVESİ YENENLER	ERBAA	Domates (Salçalık)	500	2.153,00	4.306,00
MEYVESİ YENENLER	ERBAA	Domates (Sofralık)	5.680	42.250,00	7.438,38
BAKLAGİLLER	ERBAA	Fasulye (Taze)	7.505	13.514,00	1.800,67
YUMRUSU YENENLER	ERBAA	Havuç	10	15,00	1.500,00
MEYVESİ YENENLER	ERBAA	Hıyar (Sofralık)	145	1.910,00	13.172,41
MEYVESİ YENENLER	ERBAA	Hıyar (Turşuluk)	30	45,00	1.500,00
YAPRAĞI YENENLER	ERBAA	Ispanak	950	1.187,00	1.249,47
MEYVESİ YENENLER	ERBAA	Kabak (Sakız)	100	375,00	3.750,00
MEYVESİ YENENLER	ERBAA	Karpuz	4.300	25.800,00	6.000,00
MEYVESİ YENENLER	ERBAA	Kavun	200	6.000,00	30.000,00
YAPRAĞI YENENLER	ERBAA	Lahana (Beyaz)	300	1.350,00	4.500,00
YAPRAĞI YENENLER	ERBAA	Lahana (Karayaprak)	380	190,00	500,00
YAPRAĞI YENENLER	ERBAA	Marul (Göbekli)	45	129,00	2.866,67
YAPRAĞI YENENLER	ERBAA	Marul (Kıvırcık)	85	246,00	2.894,12
YAPRAĞI YENENLER	ERBAA	Maydonoz	40	120,00	3.000,00
YAPRAĞI YENENLER	ERBAA	Nane	40	20,00	500,00
MEYVESİ YENENLER	ERBAA	Patlıcan	840	4.200,00	5.000,00
YAPRAĞI YENENLER	ERBAA	Pırasa	300	975,00	3.250,00
YUMRUSU YENENLER	ERBAA	Soğan (Taze)	20	54,00	2.700,00
YUMRUSU YENENLER	ERBAA	Turp (Bayır)	100	325,00	3.250,00
YUMRUSU YENENLER	ERBAA	Turp (Kırmızı)	50	390,00	7.800,00
	MERKEZ (Toplam)		34.914,0	138.776,0	3.974,80
BAKLAGİLLER	MERKEZ	Bakla (Taze)	410	615,00	1.500,00
MEYVESİ YENENLER	MERKEZ	Balkabağı	110	550,00	5.000,00
MEYVESİ YENENLER	MERKEZ	Bamya	7	6,00	857,14
BAKLAGİLLER	MERKEZ	Barbunya Fasulye (Taze)	1.600	960,00	600,00
MEYVESİ YENENLER	MERKEZ	Biber (Dolmalık)	2.060	6.300,00	3.058,25
MEYVESİ YENENLER	MERKEZ	Biber (Salçalık-Kapya)	500	1.750,00	3.500,00
MEYVESİ YENENLER	MERKEZ	Biber Sivri)	250	750,00	3.000,00
DİĞER SEBZELER	MERKEZ	Brokoli	80	160,00	2.000,00
YAPRAĞI YENENLER	MERKEZ	Dereotu	80	176,00	2.200,00
MEYVESİ YENENLER	MERKEZ	Domates (Salçalık)	250	887,00	3.548,00
MEYVESİ YENENLER	MERKEZ	Domates (Sofralık)	8.065	49.935,00	6.191,57
BAKLAGİLLER	MERKEZ	Fasulye (Taze)	5.300	7.950,00	1.500,00
MEYVESİ YENENLER	MERKEZ	Hıyar (Sofralık)	3.536	18.000,00	5.090,50
MEYVESİ YENENLER	MERKEZ	Hıyar (Turşuluk)	150	225,00	1.500,00
YAPRAĞI YENENLER	MERKEZ	Ispanak	2.250	5.625,00	2.500,00
MEYVESİ YENENLER	MERKEZ	Kabak (Sakız)	1.500	5.625,00	3.750,00
DİĞER SEBZELER	MERKEZ	Karnabahar	80	240,00	3.000,00
MEYVESİ YENENLER	MERKEZ	Karpuz	130	585,00	4.500,00
MEYVESİ YENENLER	MERKEZ	Kavun	90	270,00	3.000,00
YUMRUSU YENENLER	MERKEZ	Kırmızı Pancar	5	10,00	2.000,00
YAPRAĞI YENENLER	MERKEZ	Lahana (Beyaz)	580	2.900,00	5.000,00
YAPRAĞI YENENLER	MERKEZ	Lahana (Karayaprak)	40	40,00	1.000,00

ÜRÜN GRUPLARI	İLÇELER	ÜRÜNLER	2018		
			Ekilen Alan (da)	Üretim Miktarı (Ton)	Verim Kg/da
YAPRAĞI YENENLER	MERKEZ	Lahana (Kırmızı)	100	350,00	3.500,00
YAPRAĞI YENENLER	MERKEZ	Marul (Aysberg)	25	100,00	4.000,00
YAPRAĞI YENENLER	MERKEZ	Marul (Göbekli)	830	4.150,00	5.000,00
YAPRAĞI YENENLER	MERKEZ	Marul (Kıvırcık)	3.592	19.127,00	5.324,89
YAPRAĞI YENENLER	MERKEZ	Maydonoz	308	1.142,00	3.707,79
YAPRAĞI YENENLER	MERKEZ	Nane	50	150,00	3.000,00
MEYVESİ YENENLER	MERKEZ	Patlıcan	760	2.330,00	3.065,79
YAPRAĞI YENENLER	MERKEZ	Pırasa	1.150	4.600,00	4.000,00
YAPRAĞI YENENLER	MERKEZ	Roka	95	198,00	2.084,21
YAPRAĞI YENENLER	MERKEZ	Semizotu	3	6,00	2.000,00
YUMRUSU YENENLER	MERKEZ	Soğan (Taze)	740	2.725,00	3.682,43
YAPRAĞI YENENLER	MERKEZ	Tere	58	144,00	2.482,76
YUMRUSU YENENLER	MERKEZ	Turp (Bayır)	10	32,00	3.200,00
YUMRUSU YENENLER	MERKEZ	Turp (Kırmızı)	120	163,00	1.358,33
	NIKSAR (Toplam)		13.502,0	38.346,0	2.840,02
BAKLAGİLLER	NIKSAR	Bakla (Taze)	22	33,00	1.500,00
MEYVESİ YENENLER	NIKSAR	Balkabağı	100	200,00	2.000,00
BAKLAGİLLER	NIKSAR	Barbunya Fasulye (Taze)	130	195,00	1.500,00
MEYVESİ YENENLER	NIKSAR	Biber (Dolmalık)	508	1.774,00	3.492,13
MEYVESİ YENENLER	NIKSAR	Biber Sivri	300	1.050,00	3.500,00
MEYVESİ YENENLER	NIKSAR	Domates (Salçalık)	500	2.533,00	5.066,00
MEYVESİ YENENLER	NIKSAR	Domates (Sofralık)	515	2.758,00	5.355,34
BAKLAGİLLER	NIKSAR	Fasulye (Taze)	4.400	6.600,00	1.500,00
YUMRUSU YENENLER	NIKSAR	Havuç	15	17,00	1.133,33
MEYVESİ YENENLER	NIKSAR	Hıyar (Sofralık)	245	637,00	2.600,00
MEYVESİ YENENLER	NIKSAR	Hıyar (Turşuluk)	80	120,00	1.500,00
YAPRAĞI YENENLER	NIKSAR	Ispanak	500	600,00	1.200,00
MEYVESİ YENENLER	NIKSAR	Kabak (Sakız)	70	105,00	1.500,00
MEYVESİ YENENLER	NIKSAR	Karpuz	2.800	11.200,00	4.000,00
MEYVESİ YENENLER	NIKSAR	Kavun	1.400	4.200,00	3.000,00
YAPRAĞI YENENLER	NIKSAR	Lahana (Beyaz)	430	1.720,00	4.000,00
YAPRAĞI YENENLER	NIKSAR	Lahana (Karayaprak)	15	11,00	733,33
YAPRAĞI YENENLER	NIKSAR	Lahana (Kırmızı)	15	20,00	1.333,33
YAPRAĞI YENENLER	NIKSAR	Marul (Kıvırcık)	400	1.075,00	2.687,50
YAPRAĞI YENENLER	NIKSAR	Maydonoz	40	20,00	500,00
MEYVESİ YENENLER	NIKSAR	Patlıcan	457	1.828,00	4.000,00
YAPRAĞI YENENLER	NIKSAR	Pırasa	500	1.500,00	3.000,00
YUMRUSU YENENLER	NIKSAR	Soğan (Taze)	60	150,00	2.500,00
	PAZAR (Toplam)		24.859,0	135.629,0	5.455,93
BAKLAGİLLER	PAZAR	Barbunya Fasulye (Taze)	1.200	1.620,00	1.350,00
MEYVESİ YENENLER	PAZAR	Biber (Dolmalık)	1.000	2.700,00	2.700,00
MEYVESİ YENENLER	PAZAR	Biber (Salçalık-Kapya)	150	525,00	3.500,00
MEYVESİ YENENLER	PAZAR	Biber Sivri	900	2.160,00	2.400,00
MEYVESİ YENENLER	PAZAR	Domates (Salçalık)	900	5.927,00	6.585,56
MEYVESİ YENENLER	PAZAR	Domates (Sofralık)	14.020	103.953,00	7.414,62
BAKLAGİLLER	PAZAR	Fasulye (Taze)	3.500	7.000,00	2.000,00
MEYVESİ YENENLER	PAZAR	Hıyar (Sofralık)	661	2.885,00	4.364,60
YAPRAĞI YENENLER	PAZAR	Ispanak	200	460,00	2.300,00
MEYVESİ YENENLER	PAZAR	Kabak (Sakız)	20	54,00	2.700,00
MEYVESİ YENENLER	PAZAR	Karpuz	1.000	4.500,00	4.500,00
MEYVESİ YENENLER	PAZAR	Kavun	600	1.800,00	3.000,00
YAPRAĞI YENENLER	PAZAR	Lahana (Beyaz)	84	278,00	3.309,52
YAPRAĞI YENENLER	PAZAR	Marul (Göbekli)	50	110,00	2.200,00
YAPRAĞI YENENLER	PAZAR	Marul (Kıvırcık)	154	322,00	2.090,91
MEYVESİ YENENLER	PAZAR	Patlıcan	400	1.280,00	3.200,00
YAPRAĞI YENENLER	PAZAR	Pırasa	20	55,00	2.750,00
	REŞADİYE (Toplam)		1.718,0	2.061,0	1.199,65
MEYVESİ YENENLER	REŞADİYE	Biber Sivri	40	32,00	800,00
MEYVESİ YENENLER	REŞADİYE	Domates (Sofralık)	130	202,00	1.553,85
BAKLAGİLLER	REŞADİYE	Fasulye (Taze)	1.000	647,00	647,00
MEYVESİ YENENLER	REŞADİYE	Hıyar (Sofralık)	52	65,00	1.250,00
YAPRAĞI YENENLER	REŞADİYE	Ispanak	6	5,00	833,33
YAPRAĞI YENENLER	REŞADİYE	Lahana (Beyaz)	380	948,00	2.494,74
YAPRAĞI YENENLER	REŞADİYE	Marul (Göbekli)	10	15,00	1.500,00
YAPRAĞI YENENLER	REŞADİYE	Marul (Kıvırcık)	10	15,00	1.500,00
YAPRAĞI YENENLER	REŞADİYE	Pırasa	80	124,00	1.550,00
YUMRUSU YENENLER	REŞADİYE	Soğan (Taze)	10	8,00	800,00
	SULUSARAY (Toplam)		21,0	49,0	2.333,33
MEYVESİ YENENLER	SULUSARAY	Biber (Dolmalık)	2	1,00	500,00
MEYVESİ YENENLER	SULUSARAY	Biber Sivri	1	-	-
MEYVESİ YENENLER	SULUSARAY	Domates (Sofralık)	10	43,00	4.300,00
BAKLAGİLLER	SULUSARAY	Fasulye (Taze)	8	5,00	625,00
	TURHAL (Toplam)		32.761,0	192.161,0	5.865,54
MEYVESİ YENENLER	TURHAL	Balkabağı	90	148,00	1.644,44
MEYVESİ YENENLER	TURHAL	Bamya	50	23,00	460,00
MEYVESİ YENENLER	TURHAL	Biber (Dolmalık)	1.500	3.300,00	2.200,00
MEYVESİ YENENLER	TURHAL	Biber (Salçalık-Kapya)	600	1.320,00	2.200,00
MEYVESİ YENENLER	TURHAL	Biber Sivri	1.700	3.740,00	2.200,00

ÜRÜN GRUPLARI	İLÇELER	ÜRÜNLER	2018		
			Ekilen Alan (da)	Üretim Miktarı (Ton)	Verim Kg/da
YAPRAĞI YENENLER	TURHAL	Dereotu	25	13,00	520,00
MEYVESİ YENENLER	TURHAL	Domates (Salçalık)	2.200	12.818,00	5.826,36
MEYVESİ YENENLER	TURHAL	Domates (Sofralık)	17.033	146.854,00	8.621,73
BAKLAGİLLER	TURHAL	Fasulye (Taze)	1.600	2.880,00	1.800,00
MEYVESİ YENENLER	TURHAL	Hıyar (Sofralık)	518	2.248,00	4.339,77
MEYVESİ YENENLER	TURHAL	Hıyar (Turşuluk)	250	750,00	3.000,00
YAPRAĞI YENENLER	TURHAL	İspanak	1.000	800,00	800,00
MEYVESİ YENENLER	TURHAL	Kabak (Sakız)	100	250,00	2.500,00
MEYVESİ YENENLER	TURHAL	Karpuz	3.000	9.750,00	3.250,00
MEYVESİ YENENLER	TURHAL	Kavun	1.000	2.200,00	2.200,00
YAPRAĞI YENENLER	TURHAL	Lahana (Beyaz)	100	320,00	3.200,00
YAPRAĞI YENENLER	TURHAL	Lahana (Karayaprak)	50	150,00	3.000,00
YAPRAĞI YENENLER	TURHAL	Marul (Göbekli)	100	270,00	2.700,00
YAPRAĞI YENENLER	TURHAL	Marul (Kıvırcık)	125	300,00	2.400,00
YAPRAĞI YENENLER	TURHAL	Maydonoz	50	25,00	500,00
YAPRAĞI YENENLER	TURHAL	Nane	30	15,00	500,00
MEYVESİ YENENLER	TURHAL	Patlıcan	1.500	3.750,00	2.500,00
YAPRAĞI YENENLER	TURHAL	Pırasa	20	27,00	1.350,00
YUMRUŞU YENENLER	TURHAL	Soğan (Taze)	100	200,00	2.000,00
YAPRAĞI YENENLER	TURHAL	Tere	20	10,00	500,00
	YEŞİLYURT (Toplam)		300,0	493,0	1.643,33
MEYVESİ YENENLER	YEŞİLYURT	Biber Sivri)	10	8,00	800,00
MEYVESİ YENENLER	YEŞİLYURT	Domates (Sofralık)	70	241,00	3.442,86
BAKLAGİLLER	YEŞİLYURT	Fasulye (Taze)	200	160,00	800,00
YAPRAĞI YENENLER	YEŞİLYURT	Lahana (Beyaz)	20	84,00	4.200,00
	ZİLE (Toplam)		3.211,0	8.687,0	2.705,39
MEYVESİ YENENLER	ZİLE	Balkabağı	30	75,00	2.500,00
MEYVESİ YENENLER	ZİLE	Biber (Dolmalık)	50	85,00	1.700,00
MEYVESİ YENENLER	ZİLE	Biber Sivri)	100	200,00	2.000,00
MEYVESİ YENENLER	ZİLE	Domates (Salçalık)	150	760,00	5.066,67
MEYVESİ YENENLER	ZİLE	Domates (Sofralık)	197	1.233,00	6.258,88

ÜRÜN GRUPLARI	İLÇELER	ÜRÜNLER	2018		
			Ekilen Alan (da)	Üretim Miktarı (Ton)	Verim Kg/da
BAKLAGİLLER	ZİLE	Fasulye (Taze)	1.500	3.000,00	2.000,00
MEYVESİ YENENLER	ZİLE	Hıyar (Sofralık)	254	1.310,00	5.157,48
YAPRAĞI YENENLER	ZİLE	İspanak	70	140,00	2.000,00
MEYVESİ YENENLER	ZİLE	Kabak (Sakız)	70	140,00	2.000,00
MEYVESİ YENENLER	ZİLE	Karpuz	50	200,00	4.000,00
MEYVESİ YENENLER	ZİLE	Kavun	500	1.000,00	2.000,00
YAPRAĞI YENENLER	ZİLE	Lahana (Beyaz)	50	300,00	6.000,00
YAPRAĞI YENENLER	ZİLE	Marul (Göbekli)	52	53,00	1.019,23
YAPRAĞI YENENLER	ZİLE	Marul (Kıvırcık)	25	25,00	1.000,00
YAPRAĞI YENENLER	ZİLE	Maydonoz	3	3,00	1.000,00
YUMRUSU YENENLER	ZİLE	Soğan (Taze)	100	150,00	1.500,00
YUMRUSU YENENLER	ZİLE	Turp (Bayır)	10	13,00	1.300,00
YAPRAĞI YENENLER	TOPLAM	Lahana (Beyaz)	2.025,00	8.010,00	3.955,56
YAPRAĞI YENENLER	TOPLAM	Lahana (Kırmızı)	115,00	370,00	3.217,39
YAPRAĞI YENENLER	TOPLAM	Lahana (Karayaprak)	535,00	466,00	871,03
YAPRAĞI YENENLER	TOPLAM	Marul (Aysberg)	25,00	100,00	4.000,00
YAPRAĞI YENENLER	TOPLAM	Marul (Göbekli)	1.117,00	4.757,00	4.258,73
YAPRAĞI YENENLER	TOPLAM	Marul (Kıvırcık)	4.421,00	21.134,00	4.780,37
YAPRAĞI YENENLER	TOPLAM	İspanak	5.006,00	8.839,00	1.765,68
YAPRAĞI YENENLER	TOPLAM	Pırasa	2.080,00	7.301,00	3.510,10
YAPRAĞI YENENLER	TOPLAM	Semizotu	3,00	6,00	2.000,00
YAPRAĞI YENENLER	TOPLAM	Tere	78,00	154,00	1.974,36
YAPRAĞI YENENLER	TOPLAM	Dereotu	105,00	189,00	1.800,00
YAPRAĞI YENENLER	TOPLAM	Nane	120,00	185,00	1.541,67
YAPRAĞI YENENLER	TOPLAM	Maydonoz	447,00	1.311,00	2.932,89
YAPRAĞI YENENLER	TOPLAM	Roka	95,00	198,00	2.084,21
BAKLAGİLLER	TOPLAM	Fasulye (Taze)	26.513,00	42.962,00	1.620,41
BAKLAGİLLER	TOPLAM	Bakla (Taze)	442,00	653,00	1.477,38
BAKLAGİLLER	TOPLAM	Barbunya Fasulye (Taze)	4.530,00	4.695,00	1.036,42
MEYVESİ YENENLER	TOPLAM	Bamya	907,00	369,00	406,84
MEYVESİ YENENLER	TOPLAM	Balkabağı	375,00	1.173,00	3.128,00
MEYVESİ YENENLER	TOPLAM	Kavun	3.790,00	15.470,00	4.081,79
MEYVESİ YENENLER	TOPLAM	Karpuz	11.280,00	52.035,00	4.613,03
MEYVESİ YENENLER	TOPLAM	Kabak (Sakız)	1.865,00	6.559,00	3.516,89
MEYVESİ YENENLER	TOPLAM	Hıyar (Sofralık)	5.411,00	27.055,00	5.000,00
MEYVESİ YENENLER	TOPLAM	Hıyar (Turşuluk)	510,00	1.140,00	2.235,29
MEYVESİ YENENLER	TOPLAM	Patlıcan	3.957,00	13.388,00	3.383,37
MEYVESİ YENENLER	TOPLAM	Domates (Sofralık)	46.720,00	349.254,00	7.475,47
MEYVESİ YENENLER	TOPLAM	Domates (Salçalık)	4.500,00	25.319,00	5.626,44
MEYVESİ YENENLER	TOPLAM	Biber (Dolmalık)	9.090,00	37.380,00	4.112,21
MEYVESİ YENENLER	TOPLAM	Biber Sivri	7.356,00	33.040,00	4.491,57
MEYVESİ YENENLER	TOPLAM	Biber (Salçalık-Kapya)	1.308,00	3.778,00	2.888,38
YUMRUSU YENENLER	TOPLAM	Sarımsak (Taze)	10,00	8,00	800,00
YUMRUSU YENENLER	TOPLAM	Soğan (Taze)	1.097,00	3.338,00	3.042,84
YUMRUSU YENENLER	TOPLAM	Havuç	25,00	32,00	1.280,00
YUMRUSU YENENLER	TOPLAM	Turp (Bayır)	120,00	370,00	3.083,33
YUMRUSU YENENLER	TOPLAM	Turp (Kırmızı)	170,00	553,00	3.252,94
YUMRUSU YENENLER	TOPLAM	Kırmızı Pancar	5,00	10,00	2.000,00
DİĞER SEBZELER	TOPLAM	Karıbahar	80,00	240,00	3.000,00
DİĞER SEBZELER	TOPLAM	Brokoli	80,00	160,00	2.000,00
YAPRAĞI YENENLER	GENEL TOPLAM		16.172,00	53.020,00	
BAKLAGİLLER	GENEL TOPLAM		31.485,00	48.310,00	
MEYVESİ YENENLER	GENEL TOPLAM		97.069,00	565.960,00	
YUMRUSU YENENLER	GENEL TOPLAM		1.427,00	4.311,00	
DİĞER SEBZELER	GENEL TOPLAM		160,00	400,00	
	GENEL TOPLAM		146.313,00	672.001,00	

MEYVE ÜRÜNLERİ (2018- Kesin (Meyve)) TÜİK TARAFINDAN AÇIKLANAN KESİN RAKAMLARI

ÜRÜN GRUPLARI	İLÇELER	ÜRÜNLER	2018- Kesin (Meyve)				
			Kapladığı Alan	MEYVE VEREN YAŞTA Ağaç Sayısı	MEYVE VERMEYEN YAŞTA Ağaç Sayısı	Üretim Miktarı ton	Verim kg/ağaç
TOKAT (Toplam)			143.479	2.858.976	880.164	115.651	0
	ALMUS (Toplam)		1.729,00	95.650	17.070	1.633	
YUMUŞAK ÇEKİRDEKLİLER	ALMUS	Armut	20	3.300	1.500	99	30
SERT KABUKLULAR	ALMUS	Ceviz	1.160	27.500	9.700	226	8
UZUM-ÜZÜMSÜ MEYVELER	ALMUS	Dut	0	300	50	4	13
YUMUŞAK ÇEKİRDEKLİLER	ALMUS	Elma (Amasya)	0	1.000	200	25	25
YUMUŞAK ÇEKİRDEKLİLER	ALMUS	Elma (Diğer)	0	6.000	0	120	20
YUMUŞAK ÇEKİRDEKLİLER	ALMUS	Elma (Golden)	15	850	400	26	31
YUMUŞAK ÇEKİRDEKLİLER	ALMUS	Elma (Grannysmith)	13	500	220	15	30
YUMUŞAK ÇEKİRDEKLİLER	ALMUS	Elma (Starking)	15	850	400	26	31
TAŞ ÇEKİRDEKLİLER	ALMUS	Erik	0	1.500	500	15	10
TAŞ ÇEKİRDEKLİLER	ALMUS	Kızılcık	0	1.500	0	23	15
TAŞ ÇEKİRDEKLİLER	ALMUS	Kiraz	0	250	50	4	16
TAŞ ÇEKİRDEKLİLER	ALMUS	Şeftali (Diğer)	0	100	50	2	20
UZUM-ÜZÜMSÜ MEYVELER	ALMUS	Üzüm (Sofralık Çekirdekli)	26	0	0	8	308
TAŞ ÇEKİRDEKLİLER	ALMUS	Vişne	480	52.000	4.000	1.040	20
	ARTOVA (Toplam)		556,00	8.910	2.485	182	
YUMUŞAK ÇEKİRDEKLİLER	ARTOVA	Armut	18	280	470	5	18
SERT KABUKLULAR	ARTOVA	Ceviz	110	845	220	24	28
YUMUŞAK ÇEKİRDEKLİLER	ARTOVA	Elma (Amasya)	50	885	385	18	20
YUMUŞAK ÇEKİRDEKLİLER	ARTOVA	Elma (Diğer)	48	920	85	20	22
YUMUŞAK ÇEKİRDEKLİLER	ARTOVA	Elma (Golden)	50	840	510	18	21
YUMUŞAK ÇEKİRDEKLİLER	ARTOVA	Elma (Grannysmith)	75	440	440	10	23
UZUM-ÜZÜMSÜ MEYVELER	ARTOVA	Üzüm (Sofralık Çekirdekli)	52	0	0	21	404
TAŞ ÇEKİRDEKLİLER	ARTOVA	Vişne	153	4.700	375	66	14
	BAŞÇİFTLİK (Toplam)		174,00	3.144	2.345	190	
YUMUŞAK ÇEKİRDEKLİLER	BAŞÇİFTLİK	Armut	11	997	230	79	79
SERT KABUKLULAR	BAŞÇİFTLİK	Ceviz	130	262	1.246	12	46
YUMUŞAK ÇEKİRDEKLİLER	BAŞÇİFTLİK	Elma (Starking)	11	915	163	64	70
TAŞ ÇEKİRDEKLİLER	BAŞÇİFTLİK	Kiraz	12	350	455	23	66
TAŞ ÇEKİRDEKLİLER	BAŞÇİFTLİK	Vişne	10	620	251	12	19
	ERBAA (Toplam)		49.592,00	1.359.675	230.550	19.889	
YUMUŞAK ÇEKİRDEKLİLER	ERBAA	Armut	50	2.600	1.550	143	55
YUMUŞAK ÇEKİRDEKLİLER	ERBAA	Ayva	0	2.500	975	113	45
SERT KABUKLULAR	ERBAA	Ceviz	1.600	27.150	32.750	1.004	37
UZUM-ÜZÜMSÜ MEYVELER	ERBAA	Çilek (örtüaltı dahil)	350	0	0	473	1.351
UZUM-ÜZÜMSÜ MEYVELER	ERBAA	Dut	0	2.500	750	62	25
YUMUŞAK ÇEKİRDEKLİLER	ERBAA	Elma (Amasya)	60	3.650	850	219	60
YUMUŞAK ÇEKİRDEKLİLER	ERBAA	Elma (Diğer)	300	8.250	1.250	825	100
YUMUŞAK ÇEKİRDEKLİLER	ERBAA	Elma (Golden)	80	3.250	2.000	195	60
YUMUŞAK ÇEKİRDEKLİLER	ERBAA	Elma (Grannysmith)	100	2.650	2.600	186	70
YUMUŞAK ÇEKİRDEKLİLER	ERBAA	Elma (Starking)	70	2.700	1.900	162	60
TAŞ ÇEKİRDEKLİLER	ERBAA	Erik	0	10.000	2.200	350	35
SERT KABUKLULAR	ERBAA	Fındık	28.200	1.250.000	160.000	2.327	2
UZUM-ÜZÜMSÜ MEYVELER	ERBAA	İncir	0	2.700	1.500	95	35
TAŞ ÇEKİRDEKLİLER	ERBAA	Kayısı (Zerdali hariç)	0	1.200	500	26	22
TAŞ ÇEKİRDEKLİLER	ERBAA	Kızılcık	0	3.500	500	70	20
TAŞ ÇEKİRDEKLİLER	ERBAA	Kiraz	150	6.250	5.150	156	25
YUMUŞAK ÇEKİRDEKLİLER	ERBAA	Muşmula	0	3.650	500	73	20
UZUM-ÜZÜMSÜ MEYVELER	ERBAA	Nar	30	3.000	2.000	51	17
TAŞ ÇEKİRDEKLİLER	ERBAA	Şeftali (Diğer)	350	15.850	3.000	317	20
UZUM-ÜZÜMSÜ MEYVELER	ERBAA	Trabzon Hurması	0	625	275	41	66
UZUM-ÜZÜMSÜ MEYVELER	ERBAA	Üzüm (Sofralık Çekirdekli)	1.212	0	0	1.188	980
UZUM-ÜZÜMSÜ MEYVELER	ERBAA	Üzüm (Şaraplık)	17.020	0	0	11.648	684
TAŞ ÇEKİRDEKLİLER	ERBAA	Vişne	20	6.400	8.400	160	25
ZEYTİNCİLİK	ERBAA	Zeytin (Sofralık)	0	1.250	1.900	5	4
	MERKEZ (Toplam)		51.036,00	790.725	370.390	57.859	
YUMUŞAK ÇEKİRDEKLİLER	MERKEZ	Armut	2.000	76.300	14.150	3.052	40
YUMUŞAK ÇEKİRDEKLİLER	MERKEZ	Ayva	90	1.905	3.120	76	40
SERT KABUKLULAR	MERKEZ	Badem	150	19.205	5.825	391	20
SERT KABUKLULAR	MERKEZ	Ceviz	3.200	9.050	34.055	335	37
UZUM-ÜZÜMSÜ MEYVELER	MERKEZ	Çilek (örtüaltı dahil)	60	0	0	120	2.000
UZUM-ÜZÜMSÜ MEYVELER	MERKEZ	Dut	0	29.125	905	1.306	45
YUMUŞAK ÇEKİRDEKLİLER	MERKEZ	Elma (Amasya)	190	11.135	930	501	45
YUMUŞAK ÇEKİRDEKLİLER	MERKEZ	Elma (Diğer)	2.340	43.275	54.895	2.164	50
YUMUŞAK ÇEKİRDEKLİLER	MERKEZ	Elma (Golden)	1.342	17.040	21.200	767	45
YUMUŞAK ÇEKİRDEKLİLER	MERKEZ	Elma (Grannysmith)	1.220	8.450	40.510	634	75
YUMUŞAK ÇEKİRDEKLİLER	MERKEZ	Elma (Starking)	1.324	21.985	17.230	989	45
TAŞ ÇEKİRDEKLİLER	MERKEZ	Erik	850	50.160	10.600	1.505	30
TAŞ ÇEKİRDEKLİLER	MERKEZ	Kayısı (Zerdali hariç)	25	4.355	4.705	94	22
TAŞ ÇEKİRDEKLİLER	MERKEZ	Kızılcık	0	13.000	0	260	20
TAŞ ÇEKİRDEKLİLER	MERKEZ	Kiraz	4.600	147.210	41.910	6.624	45
TAŞ ÇEKİRDEKLİLER	MERKEZ	Şeftali (Diğer)	7.884	272.385	37.465	10.895	40
TAŞ ÇEKİRDEKLİLER	MERKEZ	Şeftali (Nektarin)	0	2.180	1.600	87	40
UZUM-ÜZÜMSÜ MEYVELER	MERKEZ	Üzüm (Sofralık Çekirdekli)	2.332	0	0	1.805	774
UZUM-ÜZÜMSÜ MEYVELER	MERKEZ	Üzüm (Şaraplık)	20.229	0	0	23.702	1.172
TAŞ ÇEKİRDEKLİLER	MERKEZ	Vişne	3.200	63.500	81.290	2.540	40
TAŞ ÇEKİRDEKLİLER	MERKEZ	Zerdali	0	465	0	12	26
	NIKSAR (Toplam)		13.913,00	172.750	119.475	11.542	
YUMUŞAK ÇEKİRDEKLİLER	NIKSAR	Armut	350	16.500	19.800	660	40
YUMUŞAK ÇEKİRDEKLİLER	NIKSAR	Ayva	50	3.600	1.250	108	30
SERT KABUKLULAR	NIKSAR	Badem	0	140	225	1	7
SERT KABUKLULAR	NIKSAR	Ceviz	6.000	85.000	78.600	2.096	25
UZUM-ÜZÜMSÜ MEYVELER	NIKSAR	Çilek (örtüaltı dahil)	14	0	0	5	357
UZUM-ÜZÜMSÜ MEYVELER	NIKSAR	Dut	0	3.400	85	68	20
YUMUŞAK ÇEKİRDEKLİLER	NIKSAR	Elma (Amasya)	65	5.600	4.670	168	30
YUMUŞAK ÇEKİRDEKLİLER	NIKSAR	Elma (Diğer)	100	10.000	1.750	300	30
YUMUŞAK ÇEKİRDEKLİLER	NIKSAR	Elma (Golden)	110	10.100	2.850	303	30
YUMUŞAK ÇEKİRDEKLİLER	NIKSAR	Elma (Grannysmith)	70	5.250	870	158	30
YUMUŞAK ÇEKİRDEKLİLER	NIKSAR	Elma (Starking)	55	2.750	2.010	83	30
TAŞ ÇEKİRDEKLİLER	NIKSAR	Erik	60	2.450	660	49	20
SERT KABUKLULAR	NIKSAR	Fındık	20	2.270	60	15	7
UZUM-ÜZÜMSÜ MEYVELER	NIKSAR	İncir	0	1.450	180	22	15
TAŞ ÇEKİRDEKLİLER	NIKSAR	Kayısı (Zerdali hariç)	25	1.700	3.715	29	17
SERT KABUKLULAR	NIKSAR	Kestane	0	190	20	2	11

ÜRÜN GRUPLARI	İLÇELER	ÜRÜNLER	2018- Kesin (Meyve)				Verim kg/ağaç
			Kapladığı Alan	MEYVE VEREN YAŞTA Ağaç Sayısı	MEYVE VERMEYEN YAŞTA Ağaç Sayısı	Üretim Miktarı ton	
TAŞ ÇEKİRDEKLİLER	NIKSAR	Kızılcık	0	6.750	320	81	12
TAŞ ÇEKİRDEKLİLER	NIKSAR	Kiraz	90	7.550	310	151	20
UZUM-ÜZÜMSÜ MEYVELER	NIKSAR	Nar	0	2.650	450	53	20
TAŞ ÇEKİRDEKLİLER	NIKSAR	Şeftali (Diğer)	50	5.000	1.350	150	30
UZUM-ÜZÜMSÜ MEYVELER	NIKSAR	Üzüm (Sofralık Çekirdekli)	104	0	0	54	519
UZUM-ÜZÜMSÜ MEYVELER	NIKSAR	Üzüm (Şaraplık)	6.750	0	0	6.978	1.034
TAŞ ÇEKİRDEKLİLER	NIKSAR	Vişne	0	400	300	8	20
PAZAR (Toplam)			5.367,00	59.340	25.832	6.605	
YUMUŞAK ÇEKİRDEKLİLER	PAZAR	Armut	60	4.500	1.010	203	45
YUMUŞAK ÇEKİRDEKLİLER	PAZAR	Ayva	14	1.000	400	26	26
SERT KABUKLULAR	PAZAR	Ceviz	720	7.250	6.062	101	14
YUMUŞAK ÇEKİRDEKLİLER	PAZAR	Elma (Amasya)	160	6.290	2.110	377	60
YUMUŞAK ÇEKİRDEKLİLER	PAZAR	Elma (Diğer)	90	4.250	850	255	60
YUMUŞAK ÇEKİRDEKLİLER	PAZAR	Elma (Golden)	170	6.100	3.700	366	60
YUMUŞAK ÇEKİRDEKLİLER	PAZAR	Elma (Grannysmith)	64	1.650	750	99	60
YUMUŞAK ÇEKİRDEKLİLER	PAZAR	Elma (Starking)	150	3.350	3.150	201	60
TAŞ ÇEKİRDEKLİLER	PAZAR	Erik	28	850	550	51	60
TAŞ ÇEKİRDEKLİLER	PAZAR	Kiraz	300	13.800	3.200	552	40
TAŞ ÇEKİRDEKLİLER	PAZAR	Şeftali (Diğer)	200	6.000	2.450	240	40
UZUM-ÜZÜMSÜ MEYVELER	PAZAR	Üzüm (Sofralık Çekirdekli)	311	0	0	364	1.170
UZUM-ÜZÜMSÜ MEYVELER	PAZAR	Üzüm (Şaraplık)	3.000	0	0	3.598	1.199
TAŞ ÇEKİRDEKLİLER	PAZAR	Vişne	100	4.300	1.600	172	40
REŞADİYE (Toplam)			4.568,00	86.257	46.687	2.024	
YUMUŞAK ÇEKİRDEKLİLER	REŞADİYE	Armut	130	25.474	13.620	610	24
YUMUŞAK ÇEKİRDEKLİLER	REŞADİYE	Ayva	0	410	534	9	22
SERT KABUKLULAR	REŞADİYE	Ceviz	3.664	12.178	10.680	270	22
UZUM-ÜZÜMSÜ MEYVELER	REŞADİYE	Dut	0	1.781	814	53	30
YUMUŞAK ÇEKİRDEKLİLER	REŞADİYE	Elma (Diğer)	261	9.666	4.503	203	21
TAŞ ÇEKİRDEKLİLER	REŞADİYE	Erik	25	3.481	1.400	100	29
TAŞ ÇEKİRDEKLİLER	REŞADİYE	Kayısı (Zerdali hariç)	0	497	348	8	16
TAŞ ÇEKİRDEKLİLER	REŞADİYE	Kızılcık	0	3.350	0	76	23
TAŞ ÇEKİRDEKLİLER	REŞADİYE	Kiraz	75	2.946	3.064	61	21
TAŞ ÇEKİRDEKLİLER	REŞADİYE	Şeftali (Diğer)	36	2.937	1.892	75	26
UZUM-ÜZÜMSÜ MEYVELER	REŞADİYE	Üzüm (Sofralık Çekirdekli)	7	0	0	1	143
TAŞ ÇEKİRDEKLİLER	REŞADİYE	Vişne	370	23.418	9.832	556	24
TAŞ ÇEKİRDEKLİLER	REŞADİYE	Zerdali	0	119	0	2	17
SULUSARAY (Toplam)			257,00	8.665	6.220	208	
YUMUŞAK ÇEKİRDEKLİLER	SULUSARAY	Armut	15	840	190	24	29
YUMUŞAK ÇEKİRDEKLİLER	SULUSARAY	Elma (Starking)	38	3.245	350	130	40
TAŞ ÇEKİRDEKLİLER	SULUSARAY	Erik	7	108	215	3	28
TAŞ ÇEKİRDEKLİLER	SULUSARAY	Şeftali (Diğer)	40	460	340	11	24
TAŞ ÇEKİRDEKLİLER	SULUSARAY	Vişne	157	4.012	5.125	40	10
TURHAL (Toplam)			7.571,00	157.400	26.650	8.855	
YUMUŞAK ÇEKİRDEKLİLER	TURHAL	Armut	210	16.450	400	790	48
YUMUŞAK ÇEKİRDEKLİLER	TURHAL	Ayva	25	1.600	200	56	35
SERT KABUKLULAR	TURHAL	Badem	0	300	50	2	7
SERT KABUKLULAR	TURHAL	Ceviz	1.950	35.500	24.500	438	12
UZUM-ÜZÜMSÜ MEYVELER	TURHAL	Dut	0	300	50	6	20
YUMUŞAK ÇEKİRDEKLİLER	TURHAL	Elma (Amasya)	45	2.150	50	86	40
YUMUŞAK ÇEKİRDEKLİLER	TURHAL	Elma (Diğer)	130	4.650	100	186	40
YUMUŞAK ÇEKİRDEKLİLER	TURHAL	Elma (Golden)	300	16.050	250	770	48
YUMUŞAK ÇEKİRDEKLİLER	TURHAL	Elma (Grannysmith)	300	11.500	250	575	50
YUMUŞAK ÇEKİRDEKLİLER	TURHAL	Elma (Starking)	270	11.600	350	557	48
TAŞ ÇEKİRDEKLİLER	TURHAL	Erik	60	4.400	50	110	25
TAŞ ÇEKİRDEKLİLER	TURHAL	Kayısı (Zerdali hariç)	0	550	50	6	11
TAŞ ÇEKİRDEKLİLER	TURHAL	Kiraz	345	18.600	150	558	30
TAŞ ÇEKİRDEKLİLER	TURHAL	Şeftali (Diğer)	460	4.000	100	100	25
UZUM-ÜZÜMSÜ MEYVELER	TURHAL	Üzüm (Sofralık Çekirdekli)	3.161	0	0	3.070	971
UZUM-ÜZÜMSÜ MEYVELER	TURHAL	Üzüm (Şaraplık)	300	0	0	593	1.977
TAŞ ÇEKİRDEKLİLER	TURHAL	Vişne	15	29.750	100	952	32
YEŞİLYURT (Toplam)			1.244,00	27.580	3.800	262	
YUMUŞAK ÇEKİRDEKLİLER	YEŞİLYURT	Armut	0	600	50	6	10
SERT KABUKLULAR	YEŞİLYURT	Ceviz	360	1.800	3.250	1	1
YUMUŞAK ÇEKİRDEKLİLER	YEŞİLYURT	Elma (Starking)	110	1.680	210	22	13
TAŞ ÇEKİRDEKLİLER	YEŞİLYURT	Erik	10	380	30	4	11
TAŞ ÇEKİRDEKLİLER	YEŞİLYURT	Kayısı (Zerdali hariç)	0	900	250	4	4
UZUM-ÜZÜMSÜ MEYVELER	YEŞİLYURT	Üzüm (Sofralık Çekirdekli)	114	0	0	3,0	26
TAŞ ÇEKİRDEKLİLER	YEŞİLYURT	Vişne	650	22.220	10	222	10
ZİLE (Toplam)			7.472,00	88.880	28.660	6.402	
YUMUŞAK ÇEKİRDEKLİLER	ZİLE	Armut	40	3.650	930	183	50
YUMUŞAK ÇEKİRDEKLİLER	ZİLE	Ayva	0	500	11.100	20	40
SERT KABUKLULAR	ZİLE	Badem	20	1.800	0	7	4
SERT KABUKLULAR	ZİLE	Ceviz	600	20.850	0	343	16
YUMUŞAK ÇEKİRDEKLİLER	ZİLE	Elma (Amasya)	3	5.620	200	281	50
YUMUŞAK ÇEKİRDEKLİLER	ZİLE	Elma (Diğer)	4	1.180	50	47	40
YUMUŞAK ÇEKİRDEKLİLER	ZİLE	Elma (Golden)	150	9.600	2.500	480	50
YUMUŞAK ÇEKİRDEKLİLER	ZİLE	Elma (Grannysmith)	50	3.480	1.820	174	50
YUMUŞAK ÇEKİRDEKLİLER	ZİLE	Elma (Starking)	150	11.600	1.180	522	45
TAŞ ÇEKİRDEKLİLER	ZİLE	Kiraz	90	18.000	5.600	900	50
TAŞ ÇEKİRDEKLİLER	ZİLE	Şeftali (Diğer)	83	8.200	1.120	82	10
UZUM-ÜZÜMSÜ MEYVELER	ZİLE	Üzüm (Sofralık Çekirdekli)	6.218	0	0	3.209	516
TAŞ ÇEKİRDEKLİLER	ZİLE	Vişne	64	4.400	4.160	154	35
YUMUŞAK ÇEKİRDEKLİLER	TOPLAM	Armut	2.904	151.491	53.900	5.854	
YUMUŞAK ÇEKİRDEKLİLER	TOPLAM	Ayva	179	11.515	17.579	408	
YUMUŞAK ÇEKİRDEKLİLER	TOPLAM	Elma (Golden)	2.217	63.830	33.410	2.925	
YUMUŞAK ÇEKİRDEKLİLER	TOPLAM	Elma (Starking)	2.193	60.675	26.943	2.756	
YUMUŞAK ÇEKİRDEKLİLER	TOPLAM	Elma (Amasya)	573	36.330	9.395	1.675	
YUMUŞAK ÇEKİRDEKLİLER	TOPLAM	Elma (Grannysmith)	1.892	33.920	47.460	1.851	
YUMUŞAK ÇEKİRDEKLİLER	TOPLAM	Elma (Diğer)	3.273	88.191	63.483	4.120	
YUMUŞAK ÇEKİRDEKLİLER	TOPLAM	Muşmula	0	3.650	500	73	
TAŞ ÇEKİRDEKLİLER	TOPLAM	Erik	1.040	73.329	16.205	2.187	
TAŞ ÇEKİRDEKLİLER	TOPLAM	Kayısı (Zerdali hariç)	50	9.202	9.568	167	
TAŞ ÇEKİRDEKLİLER	TOPLAM	Zerdali	0	584	0	14	
TAŞ ÇEKİRDEKLİLER	TOPLAM	Kiraz	5.662	214.956	59.889	9.029	
TAŞ ÇEKİRDEKLİLER	TOPLAM	Kızılcık	0	28.100	820	510	
TAŞ ÇEKİRDEKLİLER	TOPLAM	Şeftali (Nektarin)	0	2.180	1.600	87	
TAŞ ÇEKİRDEKLİLER	TOPLAM	Şeftali (Diğer)	9.103	314.932	47.767	11.872	
TAŞ ÇEKİRDEKLİLER	TOPLAM	Vişne	5.219	215.720	115.443	5.922	

ÜRÜN GRUPLARI	İLÇELER	ÜRÜNLER	2018- Kesin (Meyve)			
			Kapladığı Alan	MEYVE VEREN YAŞTA Ağaç Sayısı	MEYVE VERMEYEN YAŞTA Ağaç Sayısı	Üretim Miktarı ton
SERT KABUKLULAR	TOPLAM	Ceviz	19.494	227.385	201.063	4.850
SERT KABUKLULAR	TOPLAM	Badem	170	21.445	6.100	401
SERT KABUKLULAR	TOPLAM	Fındık	28.220	1.252.270	160.060	2.342
SERT KABUKLULAR	TOPLAM	Kestane	0	190	20	2
UZUM-ÜZÜMSÜ MEYVELER	TOPLAM	Dut	0	37.406	2.654	1.499
UZUM-ÜZÜMSÜ MEYVELER	TOPLAM	İncir	0	4.150	1.680	117
UZUM-ÜZÜMSÜ MEYVELER	TOPLAM	Nar	30	5.650	2.450	104
UZUM-ÜZÜMSÜ MEYVELER	TOPLAM	Trabzon Hurması	0	625	275	41
UZUM-ÜZÜMSÜ MEYVELER	TOPLAM	Üzüm (Şaraplık)	47.299	0	0	46.519
UZUM-ÜZÜMSÜ MEYVELER	TOPLAM	Üzüm (Sofralık)	13.537	0	0	9.723
UZUM-ÜZÜMSÜ MEYVELER	TOPLAM	Çilek (örtüaltı dahil)	424	0	0	598
ZEYTİNCİLİK	TOPLAM	Zeytin (Sofralık)	0	1.250	1.900	5
YUMUŞAK ÇEKİRDEKLİLER	GENEL TOPLAM		13.231	449.602	252.670	19.662
TAŞ ÇEKİRDEKLİLER	GENEL TOPLAM		21.074	859.003	251.292	29.788
SERT KABUKLULAR	GENEL TOPLAM		47.884	1.501.290	367.243	7.595
UZUM-ÜZÜMSÜ MEYVELER	GENEL TOPLAM		61.290	47.831	7.059	58.601
ZEYTİNCİLİK	GENEL TOPLAM		0	1.250	1.900	5
MEYVE GENEL TOPLAM			143.479	2.858.976	880.164	115.651

DOĞRU

4. TOKAT İLİ BİTKİSEL ÜRETİMİ

4.1. TOKAT İLİ TARLA ÜRÜNLERİ ÜRETİM ALANI VE ÜRETİM MİKTARI

4.1.1. TARLA ALANLARI

Tablo 16. Tarla Ürünleri Ürün Grupları Üretim Alanı, Üretim Miktarı ve Ortalama Verim

(2018)

ÜRÜN GRUBU	ÜRÜN ADI	EKİLEN ALAN (Da)	HASAT EDİLEN ALAN (Da)	ÜRETİM (Ton)
TAHILLAR	Buğday (Durum/Kuru)	28.606	28.560	5.072
	Buğday (Durum/Sulu)	15.895	15.895	5.077
	Buğday (Diğer/Kuru)	817.193	816.693	148.186
	Buğday (Diğer/Sulu)	321.340	321.303	107.110
	Arpa (Biralık/Kuru)	2.700	2.700	459
	Arpa (Biralık/Sulu)	10.400	10.400	3.120
	Arpa (Diğer/Kuru)	164.970	164.870	36.299
	Arpa (Diğer/Sulu)	96.433	96.345	32.464
	Çavdar	2.493	2.484	791
	Yulaf (Dane/Kuru)	13.574	13.524	2.729
	Yulaf (Dane/Sulu)	1.387	1.352	355
	Mısır (Dane-1.Ekiliş)	47.923	47.923	48.539
	Tritikale (Dane/Kuru)	16.273	16.273	6.045
	Tritikale (Dane/Sulu)	230	226	83
	Çeltik	1.000	1.000	658
TOPLAM	1.540.417	1.539.548	396.987	
BAKLAGİLLER	Bakla (Yemelik)	200	200,00	28
	Nohut (Kuru)	59.501	59.501,00	9.294
	Nohut (Sulu)	2.601	2.591,00	511
	Fasulye (Kuru/Kuru)	6.116	6.106,00	785
	Fasulye (Kuru/Sulu)	4.470	4.465,00	709
	Mercimek (Yeşil/Kuru)	2.519	2.509,00	344
	Mercimek (Yeşil/Sulu)	120	110,00	16
	Fig (Adi) (Dane)	120.705	120.655,00	13.954
	Fig (Macar) (Dane)	36.205	36.195	4.634
	Burçak (Dane)	-	-	-
	Buy (Çemen)	86	80,00	7
TOPLAM	232.523	232.412,00	30.283	
ENDÜSTRİ BİTKİLERİ	Tütün	21.011	21.011	2.955
	Şekerpancarı	102.987	102.783	582.647
	Haşhaş (Kapsül)	1.683	1.683	65
	TOPLAM	125.681	125.477	585.668
YAĞLI TOHURLULAR	Ayçiçeği (Yağlık/Kuru)	69.288	69.288	16.717
	Ayçiçeği (Yağlık/Sulu)	87.587	87.587	32.145
	Kolza (Kanola)	-	-	-
	Haşhaş (Tohum)	1.683	1.683	65
	Aspir	257	257	31
TOPLAM	158.815	158.815	48.958	
YUMRULU BİTKİLER	Soğan (Kuru)	42.500	42.500	112.232
	Sarımsak (Kuru)	8.215	8.215	7.477
	Patates (Diğer)	24.291	24.241	61.388
	Hayvan Pancarı	798	798	3.990
TOPLAM	75.804	75.754	185.087	
YEM BİTKİLERİ	Fig (Adi) (Yeşil Ot)	38.340	38.330	18.515
	Fig (Macar) (Yeşil Ot)	11.150	11.100	6.740
	Korunga (Yeşil Ot)	19.075	18.985	13.046
	Mısır (Silajlık) 1.Ekiliş	30.235	30.225	166.731
	Mısır (Silajlık) 2.Ekiliş	23.760	23.760	106.574
	Tritikale (Yeşil Ot)	1.200	1.200	720
	Sorgum (Yeşil Ot)	10	10	70
	Yem Bezelyesi (Yeşil Ot)	950	950	475
	Yem Şalgamı	152	152	864
	Yonca (Yeşil Ot)	155.095	154.945	402.604
Yulaf (Yeşil Ot)	22.900	22.600	13.587	
TOPLAM	302.867	302.257	729.926	
DİĞER ÜRÜNLER	Süpürge Otu	1.200	1.200	240
TOPLAM	1.200	1.200	240	
GENEL TOPLAM	2.411.712	2.409.868	1.977.149	

II Ürün Silajlık Mısır ve Yem Şalgamı Alana Dahil Değildir.

Haşhaş (Kapsül) Ekiliş alanı, Haşhaş (Tohum) ekiliş alanı kapsamında olduğundan yazılmamıştır.

4.1.1. TARLA ALANLARI

Tablo 17. İlçelere Göre Tarla Ürünleri Ürün Grupları Üretim Alanı, Üretim Miktarı

(2018)

ÜRÜN ADI	İLÇE ADI	EKİLEN ALAN (DEKAR)	HASAT EDİLEN ALAN (DEKAR)	ÜRETİM MİKTARI (TON)
TAHILLAR	ALMUS	38.162	38.162	6.998,47
	ARTOVA	58.721	58.721	8.982,15
	BAŞÇİFTLİK	19.604	19.604	1.027,62
	ERBAA	183.272	183.272	47.017,97
	MERKEZ	153.723	153.723	45.906,94
	NIKSAR	200.903	200.903	51.729,15
	PAZAR	41.787	41.787	32.145,91
	REŞADİYE	81.613	81.613	7.138,64
	SULUSARAY	60.092	60.092	13.621,42
	TURHAL	246.223	246.223	76.707,61
	YEŞİLYURT	45.256	44.387	9.044,15
	ZİLE	411.061	411.061	96.666,57
	TOPLAM	1.540.417	1.539.548	396.986,57
BAKLAGİLLER	ALMUS	12.180	12.180	1.791,06
	ARTOVA	12.510	12.510	1.964,02
	BAŞÇİFTLİK	1.365	1.365	197,93
	ERBAA	8.120	8.120	797,65
	MERKEZ	60.201	60.201	7.758,12
	NIKSAR	15.167	15.167	2.071,91
	PAZAR	746	746	109,14
	REŞADİYE	26.060	26.060	2.422,00
	SULUSARAY	975	975	151,20
	TURHAL	13.951	13.951	2.190,65
	YEŞİLYURT	3.510	3.399	390,39
	ZİLE	77.738	77.738	10.438,78
	TOPLAM	232.523	232.412	30.282,84
ENDÜSTRİ BİTKİLERİ	ALMUS	1.637	1.637	18.778,68
	ARTOVA	4.093	4.093	-
	BAŞÇİFTLİK	-	-	4.413,60
	ERBAA	20.807	20.807	134.465,25
	MERKEZ	25.594	25.594	9.388,20
	NIKSAR	4.532	4.532	30.867,64
	PAZAR	9.210	9.210	66.008,07
	REŞADİYE	-	-	-
	SULUSARAY	9.722	9.722	55.745,95
	TURHAL	8.187	8.187	35.233,84
	YEŞİLYURT	10.540	10.336	46.418,98
	ZİLE	29.676	29.676	184.347,31
	TOPLAM	123.998	123.794	585.667,51
YAĞLI TOUMLAR	ALMUS	-	-	12,80
	ARTOVA	72	72	-
	BAŞÇİFTLİK	-	-	4.548,44
	ERBAA	19.181	19.181	50,31
	MERKEZ	184	184	-
	NIKSAR	3.881	3.881	1.259,79
	PAZAR	9.691	9.691	3.561,42
	REŞADİYE	-	-	-
	SULUSARAY	200	200	71,00
	TURHAL	43.476	43.476	14.813,04
	YEŞİLYURT	-	-	-
	ZİLE	82.130	82.130	24.641,68
	TOPLAM	158.815	158.815	48.958,47
YUMRULU BİTKİLER	ALMUS	560	560	2.124,75
	ARTOVA	768	768	4.395,60
	BAŞÇİFTLİK	2.700	2.700	31.316,61
	ERBAA	9.530	9.530	33.353,50
	MERKEZ	21.500	21.500	1.499,90
	NIKSAR	13.240	13.240	36.428,00
	PAZAR	100	100	388,00
	REŞADİYE	1.301	1.301	1.194,18
	SULUSARAY	90	90	420,00
	TURHAL	4.415	4.415	9.744,00
	YEŞİLYURT	970	920	1.896,70
	ZİLE	20.630	20.630	62.326,00
	TOPLAM	75.804	75.754	185.087,24
YEM BİTKİLERİ	ALMUS	39.500	39.500	36.338,00
	ARTOVA	23.245	23.245	19.780,00
	BAŞÇİFTLİK	4.060	4.060	1.995,84
	ERBAA	20.390	20.390	30.951,74
	MERKEZ	85.450	85.450	339.500,00
	NIKSAR	37.020	37.020	116.576,00
	PAZAR	9.200	9.200	42.575,00
	REŞADİYE	6.520	6.520	4.169,28
	SULUSARAY	12.800	12.800	7.776,00
	TURHAL	24.450	24.450	53.173,00
	YEŞİLYURT	22.170	21.560	17.954,60
	ZİLE	18.062	18.062	59.136,50
	TOPLAM	302.867	302.257	729.925,96
DİĞER ÜRÜNLER	ALMUS	-	-	-
	ARTOVA	-	-	-
	BAŞÇİFTLİK	-	-	-
	ERBAA	-	-	-
	MERKEZ	-	-	-
	NIKSAR	1.200	1.200	240,00
	PAZAR	-	-	-
	REŞADİYE	-	-	-
	SULUSARAY	-	-	-
	TURHAL	-	-	-
	YEŞİLYURT	-	-	-
	ZİLE	-	-	-
	TOPLAM	1.200	1.200	240,00
GENEL TOPLAM (Haşhaş Kapsül Hariç)		2.435.624	2.433.780	1.977.149
GENEL TOPLAM (Haşhaş Kapsül Dahil)		2.437.307	2.435.463	1.977.149

II Ürün Sıralık Mısır ve Yem Şalgamı Alana Edilmiştir.

4.1.2. TAHILLAR

Tablo 18. İlçelere Göre Tarla Ürünleri Üretim Alanı, Üretim Miktarı ve Ortalama Verim

(2018)

ÜRÜN ADI	İLÇE ADI	EKİLEN ALAN (Dekar)	HASAT EDİLEN ALAN (Dekar)	ÜRETİM MİKTARI (Ton)	VERİM (Kg/Da)
BUĞDAY (Durum/Kuru)	ALMUS				-
	ARTOVA	564	564	59	105
	BAŞÇİFTLİK				-
	ERBAA	4.700	4.700	1.081	230
	MERKEZ	4.520	4.520	701	155
	NIKSAR	924	924	180	195
	PAZAR				-
	REŞADİYE	5.223	5.223	316	61
	SULUSARAY				-
	TURHAL	6.500	6.500	1.560	240
	YEŞİLYURT	1.306	1.260	202	160
	ZİLE	4.869	4.869	974	200
TOPLAM	28.606	28.560	5.072	178	
BUĞDAY (Durum/Sulu)	ALMUS				-
	ARTOVA	1.790	1.790	304	170
	BAŞÇİFTLİK				-
	ERBAA	2.476	2.476	941	380
	MERKEZ	8.300	8.300	2.714	327
	NIKSAR	1.000	1.000	317	317
	PAZAR				-
	REŞADİYE				-
	SULUSARAY				-
	TURHAL	1.429	1.429	564	395
	YEŞİLYURT	100	100	28	280
	ZİLE	800	800	208	260
TOPLAM	15.895	15.895	5.077	319	
BUĞDAY (Diğer/Kuru)	ALMUS	18.988	18.988	2.943	155
	ARTOVA	19.250	19.250	2.118	110
	BAŞÇİFTLİK	19.152	19.152	958	50
	ERBAA	91.478	91.478	18.753	205
	MERKEZ	20.553	20.553	3.247	158
	NIKSAR	141.027	141.027	26.090	185
	PAZAR	700	700	116	165
	REŞADİYE	58.331	58.331	2.742	47
	SULUSARAY	32.640	32.640	6.528	200
	TURHAL	146.619	146.619	36.362	248
	YEŞİLYURT	11.055	10.555	1.742	165
	ZİLE	257.400	257.400	46.589	181
TOPLAM	817.193	816.693	148.186	181	
BUĞDAY (Diğer/Sulu)	ALMUS	8.000	8.000	1.920	240
	ARTOVA	20.021	20.021	3.604	180
	BAŞÇİFTLİK				-
	ERBAA	46.804	46.804	17.083	365
	MERKEZ	34.000	34.000	11.220	330
	NIKSAR	22.500	22.500	7.313	325
	PAZAR	18.369	18.369	5.970	325
	REŞADİYE				-
	SULUSARAY	9.033	9.033	2.258	250
	TURHAL	60.000	60.000	22.860	381
	YEŞİLYURT	3.000	2.963	815	275
	ZİLE	99.613	99.613	34.068	342
TOPLAM	321.340	321.303	107.110	333	

Tablo 18. İlçelere Göre Tarla Ürünleri Üretim Alanı, Üretim Miktarı ve Ortalama Verim

(2018)

ÜRÜN ADI	İLÇE ADI	EKİLEN ALAN (Dekar)	HASAT EDİLEN ALAN (Dekar)	ÜRETİM MİKTARI (Ton)	VERİM (Kg/Da)
ARPA (Biralık/Kuru)	ALMUS				-
	ARTOVA				-
	BAŞÇİFTLİK				-
	ERBAA	200	200	34	170
	MERKEZ	2.500	2.500	425	170
	NİKSAR				-
	PAZAR				-
	REŞADİYE				-
	SULUSARAY				-
	TURHAL				-
	YEŞİLYURT				-
	ZİLE				-
TOPLAM	2.700	2.700	459	170	
ARPA (Biralık/Sulu)	ALMUS				-
	ARTOVA				-
	BAŞÇİFTLİK				-
	ERBAA	400	400	120	300
	MERKEZ	10.000	10.000	3.000	300
	NİKSAR				-
	PAZAR				-
	REŞADİYE				-
	SULUSARAY				-
	TURHAL				-
	YEŞİLYURT				-
	ZİLE				-
TOPLAM	10.400	10.400	3.120	300	
ARPA (Diğer/Kuru)	ALMUS	8.415	8.415	1.447	172
	ARTOVA	7.420	7.420	1.039	140
	BAŞÇİFTLİK	288	288	32	111
	ERBAA	28.500	28.500	4.988	175
	MERKEZ	24.500	24.500	6.615	270
	NİKSAR	13.417	13.417	3.462	258
	PAZAR	442	442	75	170
	REŞADİYE	9.296	9.296	1.055	114
	SULUSARAY	17.500	17.500	4.550	260
	TURHAL	10.500	10.500	2.940	280
	YEŞİLYURT	18.502	18.402	3.496	190
	ZİLE	26.190	26.190	6.600	252
TOPLAM	164.970	164.870	36.299	220	
ARPA (Diğer/Sulu)	ALMUS	2.000	2.000	540	270
	ARTOVA	6.778	6.778	1.288	190
	BAŞÇİFTLİK				-
	ERBAA	2.039	2.039	642	315
	MERKEZ	43.972	43.972	14.950	340
	NİKSAR				-
	PAZAR	1.200	1.200	378	315
	REŞADİYE				-
	SULUSARAY	555	555	194	350
	TURHAL	15.189	15.189	5.468	360
	YEŞİLYURT	3.100	3.012	904	300
	ZİLE	21.600	21.600	8.100	375
TOPLAM	96.433	96.345	32.464	337	

Tablo 18. İlçelere Göre Tarla Ürünleri Üretim Alanı, Üretim Miktarı ve Ortalama Verim

(2018)

ÜRÜN ADI	İLÇE ADI	EKİLEN ALAN (Dekar)	HASAT EDİLEN ALAN (Dekar)	ÜRETİM MİKTARI (Ton)	VERİM (Kg/Da)
ÇAVDAR (Dane)	ALMUS	114	114	29	254
	ARTOVA				-
	BAŞÇİFTLİK				-
	ERBAA	411	411	123	299
	MERKEZ	251	251	63	251
	NİKSAR	1.369	1.369	479	350
	PAZAR				-
	REŞADİYE				-
	SULUSARAY	228	228	66	289
	TURHAL				-
	YEŞİLYURT	114	105	30	286
ZİLE	6	6	1	167	
TOPLAM	2.493	2.484	791	318	
YULAF (Dane/Kuru)	ALMUS	426	426	64	150
	ARTOVA	2.112	2.112	391	185
	BAŞÇİFTLİK				-
	ERBAA	469	469	94	200
	MERKEZ	1.874	1.874	375	200
	NİKSAR	1.022	1.022	164	160
	PAZAR				-
	REŞADİYE	60	60	6	100
	SULUSARAY	136	136	25	184
	TURHAL	85	85	14	165
	YEŞİLYURT	7.000	6.950	1.529	220
ZİLE	390	390	68	174	
TOPLAM	13.574	13.524	2.729	202	
YULAF (Dane/Sulu)	ALMUS	-	-	-	-
	ARTOVA	700	700	161	230
	BAŞÇİFTLİK	-	-	-	-
	ERBAA	-	-	-	-
	MERKEZ	-	-	-	-
	NİKSAR	-	-	-	-
	PAZAR	-	-	-	-
	REŞADİYE	-	-	-	-
	SULUSARAY	-	-	-	-
	TURHAL	-	-	-	-
	YEŞİLYURT	668	633	190	300
ZİLE	19	19	4	216	
TOPLAM	1.387	1.352	355	263	
MISIR (Dane-1.Ekiliş)	ALMUS	13	13	4	308
	ARTOVA				-
	BAŞÇİFTLİK				-
	ERBAA	4.384	4.384	2.407	549
	MERKEZ	1.855	1.855	2.107	1.136
	NİKSAR	14.627	14.627	11.468	784
	PAZAR	21.076	21.076	25.607	1.215
	REŞADİYE	67	67	6	90
	SULUSARAY				-
	TURHAL	5.901	5.901	6.940	1.176
	YEŞİLYURT				-
ZİLE				-	
TOPLAM	47.923	47.923	48.539	1.013	

Tablo 18. İlçelere Göre Tarla Ürünleri Üretim Alanı, Üretim Miktarı ve Ortalama Verim

(2018)

ÜRÜN ADI	İLÇE ADI	EKİLEN ALAN (Dekar)	HASAT EDİLEN ALAN (Dekar)	ÜRETİM MİKTARI (Ton)	VERİM (Kg/Da)
TRİTİKALE (Dane/Kuru)	ALMUS	206	206	51	248
	ARTOVA	86	86	19	221
	BAŞÇİFTLİK	164	164	38	232
	ERBAA	366	366	73	200
	MERKEZ	1.398	1.398	489	350
	NIKSAR	5.017	5.017	2.258	450
	PAZAR	-	-	-	-
	REŞADİYE	8.636	8.636	3.014	349
	SULUSARAY	-	-	-	-
	TURHAL	-	-	-	-
	YEŞİLYURT	300	300	75	250
	ZİLE	100	100	28	275
	TOPLAM	16.273	16.273	6.045	371
TRİTİKALE (Dane/Sulu)	ALMUS	-	-	-	-
	ARTOVA	-	-	-	-
	BAŞÇİFTLİK	-	-	-	-
	ERBAA	45	45	21	470
	MERKEZ	-	-	-	-
	NIKSAR	-	-	-	-
	PAZAR	-	-	-	-
	REŞADİYE	-	-	-	-
	SULUSARAY	-	-	-	-
	TURHAL	-	-	-	-
	YEŞİLYURT	111	107	34	320
	ZİLE	74	74	27	370
	TOPLAM	230	226	83	366
ÇELTİK	ALMUS	-	-	-	-
	ARTOVA	-	-	-	-
	BAŞÇİFTLİK	-	-	-	-
	ERBAA	1.000	1.000	658	658
	MERKEZ	-	-	-	-
	NIKSAR	-	-	-	-
	PAZAR	-	-	-	-
	REŞADİYE	-	-	-	-
	SULUSARAY	-	-	-	-
	TURHAL	-	-	-	-
	YEŞİLYURT	-	-	-	-
	ZİLE	-	-	-	-
	TOPLAM	1.000	1.000	658	658

4.1.3. BAKLAGİLLER

Tablo 18. İlçelere Göre Tarla Ürünleri Üretim Alanı, Üretim Miktarı ve Ortalama Verim

(2018)

ÜRÜN ADI	İLÇE ADI	EKİLEN ALAN (Dekar)	HASAT EDİLEN ALAN (Dekar)	ÜRETİM MİKTARI (Ton)	VERİM (Kg/Da)
BAKLA (Yemelik)	ALMUS				-
	ARTOVA				-
	BAŞÇİFTLİK				-
	ERBAA				-
	MERKEZ	200	200	28	140
	NİKSAR				-
	PAZAR				-
	REŞADIYE				-
	SULUSARAY				-
	TURHAL				-
	YEŞİLYURT				-
	ZİLE				-
TOPLAM		200	200	28	140
NOHUT (Kuru)	ALMUS	2.000	2.000	270	135
	ARTOVA	6.500	6.500	1.066	164
	BAŞÇİFTLİK				
	ERBAA	1.500	1.500	176	117
	MERKEZ	30.000	30.000	4.590	153
	NİKSAR	2.800	2.800	403	144
	PAZAR	501	501	68	136
	REŞADIYE	1.000	1.000	115	115
	SULUSARAY	400	400	65	163
	TURHAL	2.500	2.500	360	144
	YEŞİLYURT	600	600	75	125
	ZİLE	11.700	11.700	2.106	180
TOPLAM		59.501	59.501	9.294	156
NOHUT (Sulu)	ALMUS				-
	ARTOVA	2.200	2.200	418	190
	BAŞÇİFTLİK				-
	ERBAA				-
	MERKEZ	-	-	-	-
	NİKSAR				-
	PAZAR				-
	REŞADIYE	-	-	-	-
	SULUSARAY	-	-	-	-
	TURHAL	-	-	-	-
	YEŞİLYURT	100	90	18	200
	ZİLE	301	301	75	250
TOPLAM		2.601	2.591	511	197
FASULYE-KURU (Kuru)	ALMUS				-
	ARTOVA				-
	BAŞÇİFTLİK				-
	ERBAA	750	750	64	85
	MERKEZ	1.700	1.700	170	100
	NİKSAR	2.816	2.816	451	160
	PAZAR				-
	REŞADIYE				-
	SULUSARAY	50	50	4	80
	TURHAL	450	450	63	140
	YEŞİLYURT	150	140	15	105
	ZİLE	200	200	19	95
TOPLAM		6.116	6.106	785	129

Tablo 18. İlçelere Göre Tarla Ürünleri Üretim Alanı, Üretim Miktarı ve Ortalama Verim

(2018)

ÜRÜN ADI	İLÇE ADI	EKİLEN ALAN (Dekar)	HASAT EDİLEN ALAN (Dekar)	ÜRETİM MİKTARI (Ton)	VERİM (Kg/Da)
FASULYE-KURU (Sulu)	ALMUS	180	180	21	117
	ARTOVA				-
	BAŞÇİFTLİK				-
	ERBAA	500	500	75	150
	MERKEZ	400	400	64	160
	NİKSAR	900	900	158	175
	PAZAR	100	100	20	200
	REŞADIYE	40	40	5	125
	SULUSARAY				-
	TURHAL	500	500	93	185
	YEŞİLYURT	50	45	7	160
	ZİLE	1.800	1.800	266	148
	TOPLAM	4.470	4.465	709	159
YEŞİL MERCİMEK (Kuru)	ALMUS	-	-	-	-
	ARTOVA	130	130	20	154
	BAŞÇİFTLİK				-
	ERBAA	10	10	1	100
	MERKEZ	301	301	36	120
	NİKSAR	751	751	113	150
	PAZAR				-
	REŞADIYE	20	20	2	100
	SULUSARAY	25	25	4	160
	TURHAL	501	501	75	150
	YEŞİLYURT	180	170	15	90
	ZİLE	601	601	78	130
	TOPLAM	2.519	2.509	344	137
YEŞİL MERCİMEK (Sulu)	ALMUS	-	-	-	-
	ARTOVA	-	-	-	-
	BAŞÇİFTLİK	-	-	-	-
	ERBAA	-	-	-	-
	MERKEZ	-	-	-	-
	NİKSAR	-	-	-	-
	PAZAR				-
	REŞADIYE	-	-	-	-
	SULUSARAY	-	-	-	-
	TURHAL	-	-	-	-
	YEŞİLYURT	20	10	1	140
	ZİLE	100	100	15	150
	TOPLAM	120	110	16	149
FİĞ (Adi) (Dane)	ALMUS	5.000	5.000	750	150
	ARTOVA	3.680	3.680	460	125
	BAŞÇİFTLİK	1.365	1.365	198	145
	ERBAA	5.360	5.360	482	90
	MERKEZ	22.100	22.100	2.210	100
	NİKSAR	7.900	7.900	948	120
	PAZAR	100	100	12	120
	REŞADIYE	25.000	25.000	2.300	92
	SULUSARAY	400	400	60	150
	TURHAL	10.000	10.000	1.600	160
	YEŞİLYURT	1.800	1.750	184	105
	ZİLE	38.000	38.000	4.750	125
	TOPLAM	120.705	120.655	13.954	116

Tablo 18. İlçelere Göre Tarla Ürünleri Üretim Alanı, Üretim Miktarı ve Ortalama Verim

(2018)

ÜRÜN ADI	İLÇE ADI	EKİLEN ALAN (Dekar)	HASAT EDİLEN ALAN (Dekar)	ÜRETİM MİKTARI (Ton)	VERİM (Kg/Da)
FİĞ (Macar) (Dane)	ALMUS	5.000	5.000	750	150
	ARTOVA				-
	BAŞÇİFTLİK				-
	ERBAA				-
	MERKEZ	5.500	5.500	660	120
	NİKSAR				-
	PAZAR	45	45	9	200
	REŞADİYE				-
	SULUSARAY	100	100	18	180
	TURHAL				-
	YEŞİLYURT	560	550	72	131
	ZİLE	25.000	25.000	3.125	125
	TOPLAM	36.205	36.195	4.634	128
BURÇAK (Dane)	ALMUS				-
	ARTOVA				-
	BAŞÇİFTLİK				-
	ERBAA				-
	MERKEZ	-	-	-	-
	NİKSAR				-
	PAZAR				-
	REŞADİYE				-
	SULUSARAY				-
	TURHAL				-
	YEŞİLYURT				-
	ZİLE				-
	TOPLAM	-	-	-	#SAYI/0!
BUY (Çemen otu)	ALMUS				-
	ARTOVA				-
	BAŞÇİFTLİK				-
	ERBAA				-
	MERKEZ				-
	NİKSAR				-
	PAZAR				-
	REŞADİYE				-
	SULUSARAY				-
	TURHAL				-
	YEŞİLYURT	50	44	3	68
	ZİLE	36	36	4	111
	TOPLAM	86	80	7	87

4.1.4. ENDÜSTRİ BİTKİLERİ

Tablo 18. İlçelere Göre Tarla Ürünleri Üretim Alanı, Üretim Miktarı ve Ortalama Verim

(2018)

ÜRÜN ADI	İLÇE ADI	EKİLEN ALAN (Dekar)	HASAT EDİLEN ALAN (Dekar)	ÜRETİM MİKTARI (Ton)	VERİM (Kg/Da)
TÜTÜN	ALMUS				-
	ARTOVA				-
	BAŞÇİFTLİK				-
	ERBAA	20.500	20.500	2.911	142
	MERKEZ	11	11	1	91
	NİKSAR	500	500	43	86
	PAZAR				-
	REŞADİYE				-
	SULUSARAY				-
	TURHAL				-
	YEŞİLYURT				-
	ZİLE				-
TOPLAM		21.011	21.011	2.955	141
Ş.PANCARI	ALMUS	1.637	1.637	9.388	5.735
	ARTOVA	4.093	4.093	18.779	4.588
	BAŞÇİFTLİK				-
	ERBAA	307	307	1.467	4.779
	MERKEZ	25.583	25.583	134.464	5.256
	NİKSAR	4.032	4.032	30.825	7.645
	PAZAR	9.210	9.210	66.008	7.167
	REŞADİYE				-
	SULUSARAY	9.722	9.722	55.746	5.734
	TURHAL	8.187	8.187	35.204	4.300
	YEŞİLYURT	10.540	10.336	46.419	4.491
	ZİLE	29.676	29.676	184.347	6.212
TOPLAM	102.987	102.783	582.647	5.669	
HAŞHAŞ (Kapsül)	ALMUS				-
	ARTOVA				-
	BAŞÇİFTLİK				-
	ERBAA	958	958	35	37
	MERKEZ	3	3	-	-
	NİKSAR	14	14	-	-
	PAZAR				-
	REŞADİYE				-
	SULUSARAY				-
	TURHAL	708	708	30	42
	YEŞİLYURT				-
	ZİLE	-	-	-	-
TOPLAM	1.683	1.683	65	39	

4.1.5. YAĞLI TOHURLULAR

Tablo 18. İlçelere Göre Tarla Ürünleri Üretim Alanı, Üretim Miktarı ve Ortalama Verim

(2018)

ÜRÜN ADI	İLÇE ADI	EKİLEN ALAN (Dekar)	HASAT EDİLEN ALAN (Dekar)	ÜRETİM MİKTARI (Ton)	VERİM (Kg/Da)
AYÇİÇEĞİ 1.Ekiliş-Kuru (Yağlık)	ALMUS	-	-	-	-
	ARTOVA	32	32	4	125
	BAŞÇİFTLİK	-	-	-	-
	ERBAA	12.400	12.400	2.480	200
	MERKEZ	40	40	4	112
	NİKSAR	1.900	1.900	532	280
	PAZAR	400	400	68	170
	REŞADİYE	-	-	-	-
	SULUSARAY	60	60	15	250
	TURHAL	13.956	13.956	3.489	250
	YEŞİLYURT	-	-	-	-
	ZİLE	40.500	40.500	10.125	250
TOPLAM	69.288	69.288	16.717	241	
AYÇİÇEĞİ 1.Ekiliş-Sulu (Yağlık)	ALMUS	-	-	-	-
	ARTOVA	40	40	9	220
	BAŞÇİFTLİK	-	-	-	-
	ERBAA	5.800	5.800	2.030	350
	MERKEZ	141	141	46	325
	NİKSAR	1.967	1.967	728	370
	PAZAR	9.291	9.291	3.493	376
	REŞADİYE	-	-	-	-
	SULUSARAY	140	140	56	400
	TURHAL	28.812	28.812	11.294	392
	YEŞİLYURT	-	-	-	-
	ZİLE	41.396	41.396	14.489	350
TOPLAM	87.587	87.587	32.145	367	
KOLZA (Kanola)	ALMUS	-	-	-	-
	ARTOVA	-	-	-	-
	BAŞÇİFTLİK	-	-	-	-
	ERBAA	-	-	-	-
	MERKEZ	-	-	-	-
	NİKSAR	-	-	-	-
	PAZAR	-	-	-	-
	REŞADİYE	-	-	-	-
	SULUSARAY	-	-	-	-
	TURHAL	-	-	-	-
	YEŞİLYURT	-	-	-	-
	ZİLE	-	-	-	-
TOPLAM	-	-	-	#SAYI/0!	
HAŞHAŞ (Tohum)	ALMUS	-	-	-	-
	ARTOVA	-	-	-	-
	BAŞÇİFTLİK	-	-	-	-
	ERBAA	958	958	35	37
	MERKEZ	3	3	-	-
	NİKSAR	14	14	-	-
	PAZAR	-	-	-	-
	REŞADİYE	-	-	-	-
	SULUSARAY	-	-	-	-
	TURHAL	708	708	30	42
	YEŞİLYURT	-	-	-	-
	ZİLE	-	-	-	-
TOPLAM	1.683	1.683	65	39	

Tablo 18. İlçelere Göre Tarla Ürünleri Üretim Alanı, Üretim Miktarı ve Ortalama Verim

(2018)

ÜRÜN ADI	İLÇE ADI	EKİLEN ALAN (Dekar)	HASAT EDİLEN ALAN (Dekar)	ÜRETİM MİKTARI (Ton)	VERİM (Kg/Da)
ASPIR (Kuru)	ALMUS	-	-	-	-
	ARTOVA	-	-	-	-
	BAŞÇİFTLİK	-	-	-	-
	ERBAA	23	23	3	130
	MERKEZ	-	-	-	-
	NİKSAR	-	-	-	-
	PAZAR	-	-	-	-
	REŞADİYE	-	-	-	-
	SULUSARAY	-	-	-	-
	TURHAL	-	-	-	-
	YEŞİLYURT	-	-	-	-
	ZİLE	234	234	28	120
	TOPLAM		257	257	31

4.1.6. YUMRULU BİTKİLER

Tablo 18. İlçelere Göre Tarla Ürünleri Üretim Alanı, Üretim Miktarı ve Ortalama Verim

(2018)

ÜRÜN ADI	İLÇE ADI	EKİLEN ALAN (Dekar)	HASAT EDİLEN ALAN (Dekar)	ÜRETİM MİKTARI (Ton)	VERİM (Kg/Da)
SOĞAN (Kuru)	ALMUS	10	10	10	1.000
	ARTOVA	-	-	-	-
	BAŞÇİFTLİK	-	-	-	-
	ERBAA	5.300	5.300	19.080	3.600
	MERKEZ	8.500	8.500	12.750	1.500
	NİKSAR	4.600	4.600	11.500	2.500
	PAZAR	-	-	-	-
	REŞADİYE	60	60	50	833
	SULUSARAY	10	10	20	2.000
	TURHAL	4.000	4.000	8.800	2.200
	YEŞİLYURT	20	20	22	1.100
	ZİLE	20.000	20.000	60.000	3.000
	TOPLAM		42.500	42.500	112.232
SARIMSAK (Kuru)	ALMUS	-	-	-	-
	ARTOVA	-	-	-	-
	BAŞÇİFTLİK	-	-	-	-
	ERBAA	30	30	23	767
	MERKEZ	8.000	8.000	7.200	900
	NİKSAR	140	140	210	1.500
	PAZAR	-	-	-	-
	REŞADİYE	-	-	-	-
	SULUSARAY	-	-	-	-
	TURHAL	15	15	14	933
	YEŞİLYURT	-	-	-	-
	ZİLE	30	30	30	1.000
	TOPLAM		8.215	8.215	7.477
PATATES (Diğer) I. Ekiliş	ALMUS	450	450	1.090	2.422
	ARTOVA	750	750	2.035	2.713
	BAŞÇİFTLİK	2.700	2.700	4.396	1.628
	ERBAA	4.200	4.200	12.214	2.908
	MERKEZ	4.500	4.500	10.904	2.423
	NİKSAR	8.500	8.500	24.718	2.908
	PAZAR	100	100	388	3.880
	REŞADİYE	1.241	1.241	1.144	922
	SULUSARAY	-	-	-	-
	TURHAL	400	400	930	2.325
	YEŞİLYURT	950	900	1.875	2.083
	ZİLE	500	500	1.696	3.392
	TOPLAM	24.291	24.241	61.388	2.532
HAYVAN PANCARI	ALMUS	100	100	400	4.000
	ARTOVA	18	18	90	5.000
	BAŞÇİFTLİK	-	-	-	-
	ERBAA	-	-	-	-
	MERKEZ	500	500	2.500	5.000
	NİKSAR	-	-	-	-
	PAZAR	-	-	-	-
	REŞADİYE	-	-	-	-
	SULUSARAY	80	80	400	5.000
	TURHAL	-	-	-	-
	YEŞİLYURT	-	-	-	-
	ZİLE	100	100	600	6.000
	TOPLAM	798	798	3.990	5.000

4.1.7. YEM BİTKİLERİ

Tablo 18. İlçelere Göre Tarla Ürünleri Üretim Alanı, Üretim Miktarı ve Ortalama Verim

(2018)

ÜRÜN ADI	İLÇE ADI	EKİLEN ALAN (Dekar)	HASAT EDİLEN ALAN (Dekar)	ÜRETİM MİKTARI (Ton)	VERİM (Kg/Da)
FİĞ (Adi) (Yeşil Ot)	ALMUS	5.000	5.000	2.000	400
	ARTOVA	6.000	6.000	2.520	420
	BAŞÇİFTLİK	2.950	2.950	1.487	504
	ERBAA	740	740	241	326
	MERKEZ	9.500	9.500	5.700	600
	NİKSAR	4.400	4.400	1.540	350
	PAZAR	600	600	360	600
	REŞADİYE				-
	SULUSARAY	4.000	4.000	1.800	450
	TURHAL	4.000	4.000	2.400	600
	YEŞİLYURT	1.150	1.140	467	410
	ZİLE				-
TOPLAM	38.340	38.330	18.515	483	
FİĞ (Macar) (Yeşil Ot)	ALMUS	5.000	5.000	2.500	500
	ARTOVA				-
	BAŞÇİFTLİK				-
	ERBAA				-
	MERKEZ	2.500	2.500	1.750	700
	NİKSAR				-
	PAZAR	500	500	1.200	2.400
	REŞADİYE				-
	SULUSARAY	50	50	18	360
	TURHAL				-
	YEŞİLYURT	1.100	1.050	672	640
	ZİLE	2.000	2.000	600	300
TOPLAM	11.150	11.100	6.740	607	
KORUNGA (Yeşil Ot)	ALMUS	3.500	3.500	1.750	500
	ARTOVA	1.000	1.000	850	850
	BAŞÇİFTLİK	260	260	118	454
	ERBAA	250	250	113	452
	MERKEZ	6.500	6.500	4.550	700
	NİKSAR	120	120	36	300
	PAZAR	100	100	240	2.400
	REŞADİYE	4.225	4.225	2.827	669
	SULUSARAY	500	500	263	526
	TURHAL	250	250	108	432
	YEŞİLYURT	1.370	1.280	691	540
	ZİLE	1.000	1.000	1.500	1.500
TOPLAM	19.075	18.985	13.046	687	
MISIR (Silajlık) I. Ekiliş	ALMUS	940	940	4.794	5.100
	ARTOVA	395	395	1.975	5.000
	BAŞÇİFTLİK				-
	ERBAA	350	350	1.925	5.500
	MERKEZ	8.300	8.300	45.650	5.500
	NİKSAR	7.000	7.000	35.000	5.000
	PAZAR	2.500	2.500	17.500	7.000
	REŞADİYE	200	200	400	2.000
	SULUSARAY	150	150	675	4.500
	TURHAL	5.150	5.150	27.810	5.400
	YEŞİLYURT	750	740	3.552	4.800
	ZİLE	4.500	4.500	27.450	6.100
TOPLAM	30.235	30.225	166.731	5.516	

Tablo 18. İlçelere Göre Tarla Ürünleri Üretim Alanı, Üretim Miktarı ve Ortalama Verim

(2018)

ÜRÜN ADI	İLÇE ADI	EKİLEN ALAN (Dekar)	HASAT EDİLEN ALAN (Dekar)	ÜRETİM MİKTARI (Ton)	VERİM (Kg/Da)
MISIR (Silajlık) II. Ekiliş	ALMUS	60	60	294	4.900
	ARTOVA				-
	BAŞÇİFTLİK				-
	ERBAA	1.550	1.550	7.673	4.950
	MERKEZ	2.800	2.800	12.600	4.500
	NİKSAR	13.000	13.000	65.000	5.000
	PAZAR	1.000	1.000	4.600	4.600
	REŞADİYE				
	SULUSARAY				
	TURHAL	3.850	3.850	8.855	2.300
	YEŞİLYURT				
	ZİLE	1.500	1.500	7.553	5.035
TOPLAM	23.760	23.760	106.574	4.485	

TRİTİKALE (Yeşil Ot)	ALMUS				-
	ARTOVA				-
	BAŞÇİFTLİK				-
	ERBAA				-
	MERKEZ	1.200	1.200	720	600
	NİKSAR				-
	PAZAR				-
	REŞADİYE				-
	SULUSARAY				-
	TURHAL				-
	YEŞİLYURT				-
	ZİLE				-
TOPLAM	1.200	1.200	720	600	

YEM ŞALGAMI	ALMUS				-
	ARTOVA				-
	BAŞÇİFTLİK				-
	ERBAA				-
	MERKEZ	100	100	500	5.000
	NİKSAR				-
	PAZAR				-
	REŞADİYE				-
	SULUSARAY				-
	TURHAL				-
	YEŞİLYURT				-
	ZİLE	52	52	364	7.000
TOPLAM	152	152	864	5.684	

YONCA (Yeşil Ot)	ALMUS	25.000	25.000	25.000	1.000
	ARTOVA	9.850	9.850	10.835	1.100
	BAŞÇİFTLİK	850	850	391	460
	ERBAA	17.500	17.500	21.000	1.200
	MERKEZ	53.500	53.500	267.500	5.000
	NİKSAR	12.500	12.500	15.000	1.200
	PAZAR	4.500	4.500	18.675	4.150
	REŞADİYE	2.095	2.095	943	450
	SULUSARAY	2.500	2.500	2.500	1.000
	TURHAL	11.200	11.200	14.000	1.250
	YEŞİLYURT	6.600	6.450	5.160	800
	ZİLE	9.000	9.000	21.600	2.400
TOPLAM	155.095	154.945	402.604	2.598	

Tablo 18. İlçelere Göre Tarla Ürünleri Üretim Alanı, Üretim Miktarı ve Ortalama Verim

(2018)

ÜRÜN ADI	İLÇE ADI	EKİLEN ALAN (Dekar)	HASAT EDİLEN ALAN (Dekar)	ÜRETİM MİKTARI (Ton)	VERİM (Kg/Da)
----------	----------	------------------------	---------------------------------	-------------------------	---------------

YULAF (Yeşil Ot)	ALMUS				-
	ARTOVA	6.000	6.000	3.600	600
	BAŞÇİFTLİK				-
	ERBAA				-
	MERKEZ	100	100	55	550
	NİKSAR				-
	PAZAR				-
	REŞADİYE				-
	SULUSARAY	5.600	5.600	2.520	450
	TURHAL				-
	YEŞİLYURT	11.200	10.900	7.412	680
	ZİLE				-
TOPLAM	22.900	22.600	13.587	601	

SORGUM (Yeşil Ot)	ALMUS				-
	ARTOVA				-
	BAŞÇİFTLİK				-
	ERBAA				-
	MERKEZ				-
	NİKSAR				-
	PAZAR				-
	REŞADİYE				-
	SULUSARAY				-
	TURHAL				-
	YEŞİLYURT				-
	ZİLE	10	10	70	7.000
TOPLAM	10	10	70	7.000	

YEM BEZELYESİ (Yeşil Ot)	ALMUS				-
	ARTOVA				-
	BAŞÇİFTLİK				-
	ERBAA				-
	MERKEZ	950	950	475	500
	NİKSAR				-
	PAZAR				-
	REŞADİYE				-
	SULUSARAY				-
	TURHAL				-
	YEŞİLYURT				-
	ZİLE				-
TOPLAM	950	950	475	500	

4.1.8. DİĞER ÜRÜNLER

Tablo 18. İlçelere Göre Tarla Ürünleri Üretim Alanı, Üretim Miktarı ve Ortalama Verim (2018)

ÜRÜN ADI	İLÇE ADI	EKİLEN ALAN (Dekar)	HASAT EDİLEN ALAN (Dekar)	ÜRETİM MİKTARI (Ton)	VERİM (Kg/Da)
----------	----------	------------------------	---------------------------------	-------------------------	---------------

SÜPÜRGE OTU	ALMUS				-
	ARTOVA				-
	BAŞÇİFTLİK				-
	ERBAA				-
	MERKEZ				-
	NİKSAR	1.200	1.200	240	200
	PAZAR				-
	REŞADİYE				-
	SULUSARAY				-
	TURHAL				-
	YEŞİLYURT				-
	ZİLE				-
	TOPLAM	1.200	1.200	240	200

ÇÖREKOTU	ALMUS				-
	ARTOVA				-
	BAŞÇİFTLİK				-
	ERBAA				-
	MERKEZ				-
	NİKSAR				-
	PAZAR				-
	REŞADİYE				-
	SULUSARAY				-
	TURHAL				-
	YEŞİLYURT				-
	ZİLE	-	-		-
	TOPLAM	-	-	-	#SAYI/0!

4.2. TOKAT İLİ SEBZE ÜRÜNLERİ ÜRETİM ALANI VE ÜRETİM MİKTARI

4.2.1. SEBZE ALANLARI

Tablo 19. Sebze Ürünleri Ürün Grupları Üretim Alanı, Üretim Miktarı ve Ortalama Verim (2018)

ÜRÜN GRUBU	ÜRÜN ADI	EKİLEN ALAN (Dekar)	VERİM (Kg/Da)	ÜRETİM (Ton)	
YAPRAĞI YENENLER	Lahana (Beyaz)	2.025,00	3.956	8.010,00	
	Lahana (Kırmızı)	115,00	3.217	370,00	
	Lahana (Karayaprak)	535,00	871	466,00	
	Marul (Göbekli)	1.117,00	4.259	4.757,00	
	Marul (Kıvırcık)	4.421,00	4.780	21.134,00	
	Marul (Aysberg)	25,00	4.000	100,00	
	Ispanak	5.006,00	1.766	8.839,00	
	Pırasa	2.080,00	3.510	7.301,00	
	Semizotu	3,00	2.000	6,00	
	Tere	78,00	1.974	154,00	
	Dereotu	105,00	1.800	189,00	
	Nane	120,00	1.542	185,00	
	Maydonoz	447,00	2.933	1.311,00	
	Roka	95,00	2.084	198,00	
	Madımak	25,00	2.500	62,50	
	TOPLAM		16.172,00		53.020,00
	BAKLAGİLLER	Fasulya (Taze)	26.513,00	1.620	42.962,00
Bakla (Taze)		442,00	1.477	653,00	
Barbunya Fasulye		4.530,00	1.036	4.695,00	
TOPLAM			31.485,00		48.310,00
MEYVESİ YENENLER	Bamya	907,00	407	369,00	
	Balkabağı	375,00	3.128	1.173,00	
	Kavun	3.790,00	4.082	15.470,00	
	Karpuz	11.280,00	4.613	52.035,00	
	Kabak (Sakız)	1.865,00	3.517	6.559,00	
	Hıyar (Sofralık)	5.411,00	5.000	27.055,00	
	Hıyar (Turşuluk)	510,00	2.235	1.140,00	
	Patlıcan	3.957,00	3.383	13.388,00	
	Domates (Sofralık)	46.720,00	7.481	349.495,00	
	Domates (Salçalık)	4.500,00	5.573	25.078,00	
	Biber (Dolmalık)	9.090,00	4.112	37.380,00	
	Biber (Sivri)	7.356,00	4.492	33.040,00	
	Biber (Salçalık)	1.308,00	2.888	3.778,00	
	TOPLAM		97.069,00		565.960,00
YUMRUSU YENENLER	Sarımsak (Taze)	10,00	800	8,00	
	Soğan (Taze)	1.097,00	3.043	3.338,00	
	Havuç	25,00	1.280	32,00	
	Turp (Bayır)	120,00	3.083	370,00	
	Turp (Kırmızı)	170,00	3.253	553,00	
	Kırmızı Pancar	5,00	2.000	10,00	
	TOPLAM		1.427,00		4.311,00
DİĞER	Karnıbahar	80,00	3.000	240,00	
	Brokoli	80,00	2.000	160,00	
	TOPLAM		160,00		400,00
GENEL TOPLAM		146.313,00		672.001,00	

II Ürün Alanları Dahil Edilmiştir.

4.2.1. SEBZE ALANLARI

Tablo 20. Sebze Ürünlerinin İlçelere Göre Ürün Grupları Üretim Alanı, Üretim Miktarı ve Ortalama Verim (2018)

ÜRÜN ADI	İLÇE ADI	EKİLEN ALAN (Dekar)	ÜRETİM MİKTARI (Ton)
YAPRAĞI YENEN	ALMUS	206,00	247,00
	ARTOVA	11,00	15,00
	BAŞÇİFTLİK	20,00	20,00
	ERBAA	2.140,00	4.217,00
	MERKEZ	9.161,00	38.708,00
	NIKSAR	1.900,00	4.946,00
	PAZAR	508,00	1.225,00
	REŞADİYE	486,00	1.107,00
	SULUSARAY	-	-
	TURHAL	1.520,00	1.930,00
	YEŞİLYURT	20,00	84,00
	ZİLE	200,00	521,00
TOPLAM	16.172,00	53.020,00	
BAKLAGİL	ALMUS	1.410,00	1.125,00
	ARTOVA	-	-
	BAŞÇİFTLİK	100,00	86,00
	ERBAA	9.105,00	15.434,00
	MERKEZ	7.310,00	9.525,00
	NIKSAR	4.552,00	6.828,00
	PAZAR	4.700,00	8.620,00
	REŞADİYE	1.000,00	647,00
	SULUSARAY	8,00	5,00
	TURHAL	1.600,00	2.880,00
	YEŞİLYURT	200,00	160,00
	ZİLE	1.500,00	3.000,00
TOPLAM	31.485,00	48.310,00	
MEYVESİ YENEN	ALMUS	1.188,00	2.224,00
	ARTOVA	-	-
	BAŞÇİFTLİK	-	-
	ERBAA	20.590,00	131.588,00
	MERKEZ	17.408,00	87.213,00
	NIKSAR	6.975,00	26.405,00
	PAZAR	19.651,00	125.784,00
	REŞADİYE	222,00	299,00
	SULUSARAY	13,00	44,00
	TURHAL	29.541,00	187.151,00
	YEŞİLYURT	80,00	249,00
	ZİLE	1.401,00	5.003,00
TOPLAM	97.069,00	565.960,00	
YUMRUSU YENENLER	ALMUS	25,00	23,00
	ARTOVA	-	-
	BAŞÇİFTLİK	52,00	36,00
	ERBAA	180,00	784,00
	MERKEZ	875,00	2.930,00
	NIKSAR	75,00	167,00
	PAZAR	-	-
	REŞADİYE	10,00	8,00
	SULUSARAY	-	-
	TURHAL	100,00	200,00
	YEŞİLYURT	-	-
	ZİLE	110,00	163,00
TOPLAM	1.427,00	4.311,00	
DİĞER SEBZELER	ALMUS	-	-
	ARTOVA	-	-
	BAŞÇİFTLİK	-	-
	ERBAA	-	-
	MERKEZ	160,00	400,00
	NIKSAR	-	-
	PAZAR	-	-
	REŞADİYE	-	-
	SULUSARAY	-	-
	TURHAL	-	-
	YEŞİLYURT	-	-
	ZİLE	-	-
TOPLAM	160,00	400,00	
GENEL TOPLAM		146.313,00	672.001,00

II Ürün Alanları Dahil Edilmiştir.

4.2.2. YAPRAĞI YENENLER

Tablo 21. İlçelere Göre Sebze Ürünleri Üretim Alanı, Üretim Miktarı ve Ortalama Verim

(2018)

ÜRÜN ADI	İLÇE ADI	EKİLEN ALAN (Dekar)	VERİM (Kg/Da)	ÜRETİM (Ton)
LAHANA (Beyaz)	ALMUS	50	1.500	75
	ARTOVA	11	1.364	15
	BAŞÇİFTLİK	20	1.000	20
	ERBAA	300	4.500	1.350
	MERKEZ	580	5.000	2.900
	NİKSAR	430	4.000	1.720
	PAZAR	84	3.310	278
	REŞADİYE	380	2.495	948
	SULUSARAY		-	
	TURHAL	100	3.200	320
	YEŞİLYURT	20	4.200	84
	ZİLE	50	6.000	300
	TOPLAM		2.025	3.956
LAHANA (Kırmızı)	ALMUS		-	
	ARTOVA		-	
	BAŞÇİFTLİK		-	
	ERBAA		-	
	MERKEZ	100	3.500	350
	NİKSAR	15	1.333	20
	PAZAR		-	
	REŞADİYE		-	
	SULUSARAY		-	
	TURHAL		-	
	YEŞİLYURT		-	
	ZİLE		-	
	TOPLAM		115	3.217
LAHANA (Karayaprak)	ALMUS	50	1.500	75
	ARTOVA		-	
	BAŞÇİFTLİK		-	
	ERBAA	380	500	190
	MERKEZ	40	1.000	40
	NİKSAR	15	733	11
	PAZAR		-	
	REŞADİYE		-	
	SULUSARAY		-	
	TURHAL	50	3.000	150
	YEŞİLYURT		-	
	ZİLE		-	
	TOPLAM		535	871
MARUL (Göbekli)	ALMUS	30	1.000	30
	ARTOVA		-	
	BAŞÇİFTLİK		-	
	ERBAA	45	2.867	129
	MERKEZ	830	5.000	4.150
	NİKSAR	-	-	-
	PAZAR	50	2.200	110
	REŞADİYE	10	1.500	15
	SULUSARAY		-	
	TURHAL	100	2.700	270
	YEŞİLYURT		-	
	ZİLE	52	1.019	53
	TOPLAM		1.117	4.259

Tablo 21. İlçelere Göre Sebze Ürünleri Üretim Alanı, Üretim Miktarı ve Ortalama Verim

(2018)

ÜRÜN ADI	İLÇE ADI	EKİLEN ALAN (Dekar)	VERİM (Kg/Da)	ÜRETİM (Ton)
MARUL (Kıvırcık)	ALMUS	30	800	24
	ARTOVA		-	
	BAŞÇİFTLİK		-	
	ERBAA	85	2.894	246
	MERKEZ	3.592	5.325	19.127
	NİKSAR	400	2.688	1.075
	PAZAR	154	2.091	322
	REŞADİYE	10	1.500	15
	SULUSARAY		-	
	TURHAL	125	2.400	300
	YEŞİLYURT		-	
	ZİLE	25	1.000	25
	TOPLAM		4.421	4.780
MARUL (Aysberg)	ALMUS		-	
	ARTOVA		-	
	BAŞÇİFTLİK		-	
	ERBAA		-	
	MERKEZ	25	4.000	100
	NİKSAR		-	
	PAZAR		-	
	REŞADİYE		-	
	SULUSARAY		-	
	TURHAL		-	
	YEŞİLYURT		-	
	ZİLE		-	
	TOPLAM		25	4.000
İSPANAK	ALMUS	30	733	22
	ARTOVA		-	
	BAŞÇİFTLİK		-	
	ERBAA	950	1.249	1.187
	MERKEZ	2.250	2.500	5.625
	NİKSAR	500	1.200	600
	PAZAR	200	2.300	460
	REŞADİYE	6	833	5
	SULUSARAY		-	
	TURHAL	1.000	800	800
	YEŞİLYURT		-	
	ZİLE	70	2.000	140
	TOPLAM		5.006	1.766
PIRASA	ALMUS	10	2.000	20
	ARTOVA		-	
	BAŞÇİFTLİK		-	
	ERBAA	300	3.250	975
	MERKEZ	1.150	4.000	4.600
	NİKSAR	500	3.000	1.500
	PAZAR	20	2.750	55
	REŞADİYE	80	1.550	124
	SULUSARAY		-	
	TURHAL	20	1.350	27
	YEŞİLYURT		-	
	ZİLE		-	
	TOPLAM		2.080	3.510

Tablo 21. İlçelere Göre Sebze Ürünleri Üretim Alanı, Üretim Miktarı ve Ortalama Verim

(2018)

ÜRÜN ADI	İLÇE ADI	EKİLEN ALAN (Dekar)	VERİM (Kg/Da)	ÜRETİM (Ton)
SEMİZOTU	ALMUS		-	
	ARTOVA		-	
	BAŞÇİFTLİK		-	
	ERBAA		-	
	MERKEZ	3	2.000	6
	NİKSAR		-	
	PAZAR		-	
	REŞADİYE		-	
	SULUSARAY		-	
	TURHAL		-	
	YEŞİLYURT		-	
	ZİLE		-	
	TOPLAM	3	2.000	6
TERE	ALMUS		-	
	ARTOVA		-	
	BAŞÇİFTLİK		-	
	ERBAA		-	
	MERKEZ	58	2.483	144
	NİKSAR		-	
	PAZAR		-	
	REŞADİYE		-	
	SULUSARAY		-	
	TURHAL	20	500	10
	YEŞİLYURT		-	
	ZİLE		-	
	TOPLAM	78	1.974	154
DEREOTU	ALMUS		-	
	ARTOVA		-	
	BAŞÇİFTLİK		-	
	ERBAA		-	
	MERKEZ	80	2.200	176
	NİKSAR		-	
	PAZAR		-	
	REŞADİYE		-	
	SULUSARAY		-	
	TURHAL	25	520	13
	YEŞİLYURT		-	
	ZİLE		-	
	TOPLAM	105	1.800	189
NANE	ALMUS		-	
	ARTOVA		-	
	BAŞÇİFTLİK		-	
	ERBAA	40	500	20
	MERKEZ	50	3.000	150
	NİKSAR		-	
	PAZAR		-	
	REŞADİYE		-	
	SULUSARAY		-	
	TURHAL	30	500	15
	YEŞİLYURT		-	
	ZİLE		-	
	TOPLAM	120	1.542	185

Tablo 21. İlçelere Göre Sebze Ürünleri Üretim Alanı, Üretim Miktarı ve Ortalama Verim

(2018)

ÜRÜN ADI	İLÇE ADI	EKİLEN ALAN (Dekar)	VERİM (Kg/Da)	ÜRETİM (Ton)
MAYDANOZ	ALMUS	6	167	1
	ARTOVA		-	
	BAŞÇİFTLİK		-	
	ERBAA	40	3.000	120
	MERKEZ	308	3.708	1.142
	NİKSAR	40	500	20
	PAZAR		-	
	REŞADİYE		-	
	SULUSARAY		-	
	TURHAL	50	500	25
	YEŞİLYURT		-	
	ZİLE	3	1.000	3
	TOPLAM		447	2.933
ROKA	ALMUS		-	
	ARTOVA		-	
	BAŞÇİFTLİK		-	
	ERBAA		-	
	MERKEZ	95	2.084	198
	NİKSAR		-	
	PAZAR		-	
	REŞADİYE		-	
	SULUSARAY		-	
	TURHAL		-	
	YEŞİLYURT		-	
	ZİLE		-	
	TOPLAM		95	2.084
MADIMAK	ALMUS			
	ARTOVA			
	BAŞÇİFTLİK			
	ERBAA			
	MERKEZ	25	2.500	63
	NİKSAR			
	PAZAR			
	REŞADİYE			
	SULUSARAY			
	TURHAL			
	YEŞİLYURT			
	ZİLE			
	TOPLAM		25	2.500

4.2.3. BAKLAGİLLER

Tablo 21. İlçelere Göre Sebze Ürünleri Üretim Alanı, Üretim Miktarı ve Ortalama Verim (2018)

ÜRÜN ADI	İLÇE ADI	EKİLEN ALAN (Dekar)	VERİM (Kg/Da)	ÜRETİM (Ton)
FASULYE (Taze)	ALMUS	1.400	800	1.120
	ARTOVA		-	
	BAŞÇİFTLİK	100	860	86
	ERBAA	7.505	1.801	13.514
	MERKEZ	5.300	1.500	7.950
	NİKSAR	4.400	1.500	6.600
	PAZAR	3.500	2.000	7.000
	REŞADİYE	1.000	647	647
	SULUSARAY	8	625	5
	TURHAL	1.600	1.800	2.880
	YEŞİLYURT	200	800	160
	ZİLE	1.500	2.000	3.000
	TOPLAM	26.513	1.620	42.962
	BAKLA (Taze)	ALMUS	10	500
ARTOVA			-	
BAŞÇİFTLİK			-	
ERBAA			-	
MERKEZ		410	1.500	615
NİKSAR		22	1.500	33
PAZAR			-	
REŞADİYE			-	
SULUSARAY			-	
TURHAL			-	
YEŞİLYURT			-	
ZİLE			-	
TOPLAM		442	1.477	653
BARBUNYA (Fasulye)		ALMUS		-
	ARTOVA		-	
	BAŞÇİFTLİK		-	
	ERBAA	1.600	1.200	1.920
	MERKEZ	1.600	600	960
	NİKSAR	130	1.500	195
	PAZAR	1.200	1.350	1.620
	REŞADİYE		-	
	SULUSARAY		-	
	TURHAL		-	
	YEŞİLYURT		-	
	ZİLE		-	
	TOPLAM	4.530	1.036	4.695

4.2.4. MEYVESİ YENENLER

Tablo 21. İlçelere Göre Sebze Ürünleri Üretim Alanı, Üretim Miktarı ve Ortalama Verim

(2018)

ÜRÜN ADI	İLÇE ADI	EKİLEN ALAN (Dekar)	VERİM (Kg/Da)	ÜRETİM (Ton)
BAMYA	ALMUS		-	
	ARTOVA		-	
	BAŞÇİFTLİK		-	
	ERBAA	850	400	340
	MERKEZ	7	857	6
	NİKSAR		-	
	PAZAR		-	
	REŞADİYE		-	
	SULUSARAY		-	
	TURHAL	50	460	23
	YEŞİLYURT		-	
	ZİLE	-	-	-
	TOPLAM		907	407
BALKABAĞI	ALMUS	5	2.000	10
	ARTOVA		-	
	BAŞÇİFTLİK		-	
	ERBAA	40	4.750	190
	MERKEZ	110	5.000	550
	NİKSAR	100	2.000	200
	PAZAR		-	
	REŞADİYE		-	
	SULUSARAY		-	
	TURHAL	90	1.644	148
	YEŞİLYURT		-	
	ZİLE	30	2.500	75
	TOPLAM		375	3.128
KAVUN	ALMUS		-	
	ARTOVA		-	
	BAŞÇİFTLİK		-	
	ERBAA	200	30.000	6.000
	MERKEZ	90	3.000	270
	NİKSAR	1.400	3.000	4.200
	PAZAR	600	3.000	1.800
	REŞADİYE		-	
	SULUSARAY		-	
	TURHAL	1.000	2.200	2.200
	YEŞİLYURT		-	
	ZİLE	500	2.000	1.000
	TOPLAM		3.790	4.082
KARPUZ	ALMUS		-	
	ARTOVA		-	
	BAŞÇİFTLİK		-	
	ERBAA	4.300	6.000	25.800
	MERKEZ	130	4.500	585
	NİKSAR	2.800	4.000	11.200
	PAZAR	1.000	4.500	4.500
	REŞADİYE		-	
	SULUSARAY		-	
	TURHAL	3.000	3.250	9.750
	YEŞİLYURT		-	
	ZİLE	50	4.000	200
	TOPLAM		11.280	4.613

Tablo 21. İlçelere Göre Sebze Ürünleri Üretim Alanı, Üretim Miktarı ve Ortalama Verim

(2018)

ÜRÜN ADI	İLÇE ADI	EKİLEN ALAN (Dekar)	VERİM (Kg/Da)	ÜRETİM (Ton)
KABAK (Sakız)	ALMUS	5	2.000	10
	ARTOVA		-	
	BAŞÇİFTLİK		-	
	ERBAA	100	3.750	375
	MERKEZ	1.500	3.750	5.625
	NİKSAR	70	1.500	105
	PAZAR	20	2.700	54
	REŞADIYE		-	
	SULUSARAY		-	
	TURHAL	100	2.500	250
	YEŞİLYURT		-	
	ZİLE	70	2.000	140
	TOPLAM		1.865	3.517
HIYAR (Sofralık)	ALMUS		-	
	ARTOVA		-	
	BAŞÇİFTLİK		-	
	ERBAA	145	13.172	1.910
	MERKEZ	3.536	5.090	18.000
	NİKSAR	245	2.600	637
	PAZAR	661	4.365	2.885
	REŞADIYE	52	1.250	65
	SULUSARAY		-	
	TURHAL	518	4.340	2.248
	YEŞİLYURT		-	
	ZİLE	254	5.157	1.310
	TOPLAM		5.411	5.000
HIYAR (Turşuluk)	ALMUS	-	-	-
	ARTOVA		-	
	BAŞÇİFTLİK		-	
	ERBAA	30	1.500	45
	MERKEZ	150	1.500	225
	NİKSAR	80	1.500	120
	PAZAR		-	
	REŞADIYE		-	
	SULUSARAY		-	
	TURHAL	250	3.000	750
	YEŞİLYURT		-	
	ZİLE		-	
	TOPLAM		510	2.235
PATLICAN	ALMUS		-	
	ARTOVA		-	
	BAŞÇİFTLİK		-	
	ERBAA	840	5.000	4.200
	MERKEZ	760	3.066	2.330
	NİKSAR	457	4.000	1.828
	PAZAR	400	3.200	1.280
	REŞADIYE		-	
	SULUSARAY		-	
	TURHAL	1.500	2.500	3.750
	YEŞİLYURT		-	
	ZİLE	-	-	-
	TOPLAM		3.957	3.383

Tablo 21. İlçelere Göre Sebze Ürünleri Üretim Alanı, Üretim Miktarı ve Ortalama Verim

(2018)

ÜRÜN ADI	İLÇE ADI	EKİLEN ALAN (Dekar)	VERİM (Kg/Da)	ÜRETİM (Ton)
DOMATES (Sofralık)	ALMUS	1.000	2.026	2.026
	ARTOVA		-	
	BAŞÇİFTLİK		-	
	ERBAA	5.680	7.438	42.250
	MERKEZ	8.065	6.192	49.935
	NİKSAR	515	5.355	2.758
	PAZAR	14.020	7.415	103.953
	REŞADİYE	130	1.554	202
	SULUSARAY	10	4.300	43
	TURHAL	17.033	8.622	146.854
	YEŞİLYURT	70	3.443	241
	ZİLE	197	6.259	1.233
	TOPLAM	46.720	7.481	349.495
DOMATES (Salçalık)	ALMUS		-	
	ARTOVA		-	
	BAŞÇİFTLİK		-	
	ERBAA	500	4.306	2.153
	MERKEZ	250	3.548	887
	NİKSAR	500	5.066	2.533
	PAZAR	900	6.586	5.927
	REŞADİYE		-	
	SULUSARAY		-	
	TURHAL	2.200	5.826	12.818
	YEŞİLYURT		-	
	ZİLE	150	5.067	760
	TOPLAM	4.500	5.573	25.078
BİBER (Dolmalık)	ALMUS	120	1.000	120
	ARTOVA		-	
	BAŞÇİFTLİK		-	
	ERBAA	3.850	6.000	23.100
	MERKEZ	2.060	3.058	6.300
	NİKSAR	508	3.492	1.774
	PAZAR	1.000	2.700	2.700
	REŞADİYE		-	
	SULUSARAY	2	500	1
	TURHAL	1.500	2.200	3.300
	YEŞİLYURT		-	
	ZİLE	50	1.700	85
	TOPLAM	9.090	4.112	37.380
BİBER (Sivri)	ALMUS	50	1.000	50
	ARTOVA		-	
	BAŞÇİFTLİK		-	
	ERBAA	4.005	6.255	25.050
	MERKEZ	250	3.000	750
	NİKSAR	300	3.500	1.050
	PAZAR	900	2.400	2.160
	REŞADİYE	40	800	32
	SULUSARAY	1	-	-
	TURHAL	1.700	2.200	3.740
	YEŞİLYURT	10	800	8
	ZİLE	100	2.000	200
	TOPLAM	7.356	4.492	33.040

Tablo 21. İlçelere Göre Sebze Ürünleri Üretim Alanı, Üretim Miktarı ve Ortalama Verim

(2018)

ÜRÜN ADI	İLÇE ADI	EKİLEN ALAN (Dekar)	VERİM (Kg/Da)	ÜRETİM (Ton)
BİBER (Salçalık)	ALMUS	8	1.000	8
	ARTOVA		-	
	BAŞÇİFTLİK		-	
	ERBAA	50	3.500	175
	MERKEZ	500	3.500	1.750
	NİKSAR		-	
	PAZAR	150	3.500	525
	REŞADİYE		-	
	SULUSARAY		-	
	TURHAL	600	2.200	1.320
	YEŞİLYURT		-	
	ZİLE		-	
	TOPLAM		1.308	2.888

4.2.5. YUMRUSU YENENLER

Tablo 21. İlçelere Göre Sebze Ürünleri Üretim Alanı, Üretim Miktarı ve Ortalama Verim

(2018)

ÜRÜN ADI	İLÇE ADI	EKİLEN ALAN (Dekar)	VERİM (Kg/Da)	ÜRETİM (Ton)
SARIMSAK Taze	ALMUS	10	800	8
	ARTOVA	-	-	-
	BAŞÇİFTLİK	-	-	-
	ERBAA	-	-	-
	MERKEZ	-	-	-
	NİKSAR	-	-	-
	PAZAR	-	-	-
	REŞADIYE	-	-	-
	SULUSARAY	-	-	-
	TURHAL	-	-	-
	YEŞİLYURT	-	-	-
	ZİLE	-	-	-
	TOPLAM	10	800	8
SOĞAN Taze	ALMUS	15	1.000	15
	ARTOVA	-	-	-
	BAŞÇİFTLİK	52	692	36
	ERBAA	20	2.700	54
	MERKEZ	740	3.682	2.725
	NİKSAR	60	2.500	150
	PAZAR	-	-	-
	REŞADIYE	10	800	8
	SULUSARAY	-	-	-
	TURHAL	100	2.000	200
	YEŞİLYURT	-	-	-
	ZİLE	100	1.500	150
	TOPLAM	1.097	3.043	3.338
HAVUÇ	ALMUS	-	-	-
	ARTOVA	-	-	-
	BAŞÇİFTLİK	-	-	-
	ERBAA	10	1.500	15
	MERKEZ	-	-	-
	NİKSAR	15	1.133	17
	PAZAR	-	-	-
	REŞADIYE	-	-	-
	SULUSARAY	-	-	-
	TURHAL	-	-	-
	YEŞİLYURT	-	-	-
	ZİLE	-	-	-
	TOPLAM	25	1.280	32
TURP Bayır	ALMUS	-	-	-
	ARTOVA	-	-	-
	BAŞÇİFTLİK	-	-	-
	ERBAA	100	3.250	325
	MERKEZ	10	3.200	32
	NİKSAR	-	-	-
	PAZAR	-	-	-
	REŞADIYE	-	-	-
	SULUSARAY	-	-	-
	TURHAL	-	-	-
	YEŞİLYURT	-	-	-
	ZİLE	10	1.300	13
	TOPLAM	120	3.083	370

ÜRÜN ADI	İLÇE ADI	EKİLEN ALAN (Dekar)	VERİM (Kg/Da)	ÜRETİM (Ton)
----------	----------	------------------------	------------------	-----------------

TURP Kırmızı	ALMUS		-	
	ARTOVA		-	
	BAŞÇİFTLİK		-	
	ERBAA	50	7.800	390
	MERKEZ	120	1.358	163
	NİKSAR	-	-	-
	PAZAR		-	
	REŞADİYE		-	
	SULUSARAY		-	
	TURHAL		-	
	YEŞİLYURT		-	
	ZİLE		-	
	TOPLAM	170	3.253	553

KIRMIZI PANCAR	ALMUS		-	
	ARTOVA		-	
	BAŞÇİFTLİK		-	
	ERBAA		-	
	MERKEZ	5	2.000	10
	NİKSAR		-	
	PAZAR		-	
	REŞADİYE		-	
	SULUSARAY		-	
	TURHAL		-	
	YEŞİLYURT		-	
	ZİLE		-	
	TOPLAM	5	2.000	10

4.2.6. DİĞER SEBZELER

Tablo 21. İlçelere Göre Sebze Ürünleri Üretim Alanı, Üretim Miktarı ve Ortalama Verim (2018)

ÜRÜN ADI	İLÇE ADI	EKİLEN ALAN (Dekar)	VERİM (Kg/Da)	ÜRETİM (Ton)
KARNABAHAAR	ALMUS		-	
	ARTOVA		-	
	BAŞÇİFTLİK		-	
	ERBAA		-	
	MERKEZ	80	3.000	240
	NİKSAR		-	
	PAZAR		-	
	REŞACIYE		-	
	SULUSARAY		-	
	TURHAL		-	
	YEŞİLYURT		-	
	ZİLE		-	
	TOPLAM	80	3.000	240
BROKOLİ	ALMUS		-	
	ARTOVA	-	-	-
	BAŞÇİFTLİK		-	
	ERBAA		-	
	MERKEZ	80	2.000	160
	NİKSAR		-	
	PAZAR		-	
	REŞADIYE		-	
	SULUSARAY		-	
	TURHAL		-	
	YEŞİLYURT		-	
	ZİLE		-	
	TOPLAM	80	2.000	160
MANTAR Kültür	ALMUS	-	-	-
	ARTOVA		-	
	BAŞÇİFTLİK		-	
	ERBAA		-	
	MERKEZ		-	
	NİKSAR		-	
	PAZAR		-	
	REŞADIYE		-	
	SULUSARAY		-	
	TURHAL		-	
	YEŞİLYURT		-	
	ZİLE		-	
	TOPLAM	-	-	-

4.3. TOKAT İLİ MEYVE ÜRÜNLERİ ÜRETİM ALANI VE ÜRETİM MİKTARI

4.3.1. MEYVE ALANLARI

Tablo 22. Meyve Ürünleri Ürün Grupları Üretim Alanı, Üretim Miktarı ve Ortalama Verim (2018)

ÜRÜN GRUBU	ÜRÜN ADI	TOPLU MEYVELİKLER - KAPLADIĞI ALAN	VERİM (KG/DA)	ÜRETİM (Ton)
YUMUŞAK ÇEKİRDEKLİLER	Armut	2.904	39	5.854,00
	Ayva	179	35	408,00
	Elma (Golden)	2.217	46	2.925,00
	Elma (Starking)	2.193	45	2.756,00
	Elma (Amasya)	573	46	1.675,00
	Elma (Grannysmith)	1.892	55	1.851,00
	Elma (Diğer)	3.273	47	4.120,00
	Muşmula	-	20	73,00
	TOPLAM	13.231		19.662,00
TAŞ ÇEKİRDEKLİLER	Erik	1.040	30	2.187,00
	Kayısı	50	18	167,00
	Zerdali	-	24	14,00
	Kiraz	5.662	42	9.029,00
	Kızılcık	-	18	510,00
	Şeftali (Nektarin)	-	40	87,00
	Şeftali (Diğer)	9.103	38	11.872,00
	Vişne	5.219	27	5.922,00
	TOPLAM	21.074		29.788,00
SERT KABUKLULAR	Ceviz	19.494	21	4.850,00
	Badem	170	19	401,00
	Fındık	28.220	2	2.342,00
	Kestane	-	11	2,00
	TOPLAM	47.884		7.595,00
ÜZÜMSÜ MEYVELER	Çilek (örtüaltı dahil)	424	1.410	598,00
	Dut	-	40	1.499,00
	İncir	-	28	117,00
	Nar	30	18	104,00
	Tarbzon Hurması	-	66	41,00
	Üzüm (Şaraplık)	47.351	983	46.540,00
	Üzüm (Sofralık Çekirdek)	13.485	719	9.702,00
	TOPLAM	61.290		58.601,00
Zeytincilik	Zeytin	-	4	5,00
TOPLAM	-	4	5,00	
GENEL TOPLAM		143.479		115.651,00

Tablo 23. Meyve Ürünleri Ürün Grupları Üretim Alanı, Üretim Miktarı ve Ortalama Verim

(2018)

ÜRÜN ADI	İLÇE ADI	EKİLEN ALAN (Dekar)	ÜRETİM MİKTARI (Ton)
YUMUŞAK ÇEKİRDEKLİLER	ALMUS	63,00	311,00
	ARTOVA	241,00	71,00
	BAŞÇİFTLİK	22,00	143,00
	ERBAA	660,00	1.916,00
	MERKEZ	8.506,00	8.183,00
	NİKSAR	800,00	1.780,00
	PAZAR	708,00	1.527,00
	REŞACIYE	391,00	822,00
	SULUSARAY	53,00	154,00
	TURHAL	1.280,00	3.020,00
	YEŞİLYURT	110,00	28,00
	ZİLE	397,00	1.707,00
TOPLAM	13.231,00	19.662,00	
TAŞ ÇEKİRDEKLİLER	ALMUS	480,00	1.084,00
	ARTOVA	153,00	66,00
	BAŞÇİFTLİK	22,00	35,00
	ERBAA	520,00	1.079,00
	MERKEZ	16.559,00	22.017,00
	NİKSAR	225,00	468,00
	PAZAR	628,00	1.015,00
	REŞACIYE	506,00	878,00
	SULUSARAY	204,00	54,00
	TURHAL	880,00	1.726,00
	YEŞİLYURT	660,00	230,00
	ZİLE	237,00	1.136,00
TOPLAM	21.074,00	29.788,00	
SERT KABUKLULAR	ALMUS	1.160,00	226,00
	ARTOVA	110,00	24,00
	BAŞÇİFTLİK	130,00	12,00
	ERBAA	29.800,00	3.331,00
	MERKEZ	3.350,00	726,00
	NİKSAR	6.020,00	2.114,00
	PAZAR	720,00	101,00
	REŞACIYE	3.664,00	270,00
	SULUSARAY	-	-
	TURHAL	1.950,00	440,00
	YEŞİLYURT	360,00	1,00
	ZİLE	620,00	350,00
TOPLAM	47.884,00	7.595,00	
ZÜM VE ÜZÜMSÜ MEYVELER	ALMUS	26,00	12,00
	ARTOVA	52,00	21,00
	BAŞÇİFTLİK	-	-
	ERBAA	18.612,00	13.558,00
	MERKEZ	22.621,00	26.933,00
	NİKSAR	6.868,00	7.180,00
	PAZAR	3.311,00	3.962,00
	REŞACIYE	7,00	54,00
	SULUSARAY	-	-
	TURHAL	3.461,00	3.669,00
	YEŞİLYURT	114,00	3,00
	ZİLE	6.218,00	3.209,00
TOPLAM	61.290,00	58.601,00	
ZEYTİNCİLİK	ALMUS	-	-
	ARTOVA	-	-
	BAŞÇİFTLİK	-	-
	ERBAA	-	5,00
	MERKEZ	-	-
	NİKSAR	-	-
	PAZAR	-	-
	REŞACIYE	-	-
	SULUSARAY	-	-
	TURHAL	-	-
	YEŞİLYURT	-	-
	ZİLE	-	-
TOPLAM	-	5,00	
GENEL TOPLAM	143.479,00	115.651,00	

4.3.2. YUMUŞAK ÇEKİRDEKLİLER

Tablo 24. İlçelere Göre Meyve Ürünleri Üretim Alanı, Üretim Miktarı ve Ortalama Verim (2018)

Ürün Adı	İlçe Adı	Toplu Mevvelikler Kapladığı Alan (Dekar)	Toplu Meyve Veren Yaşta Ağaç (Adet)	Toplu Meyve Vermeyen Yaşta Ağaç (Adet)	Dağınık Meyve Veren Yaşta Ağaç (Adet)	Dağınık Meyve Vermeyen Yaşta Ağaç (Adet)	Toplam Meyve Veren Ağaç (Adet)	Ağaç Başına Ortalama Verim (Kg/Ağaç)	ÜRETİM (Ton)
ARMUT	ALMUS	20	3.300	1.500	-	-	3.300	30	99
	ARTOVA	18	280	470	-	-	280	18	5
	BAŞÇİFTLİK	11	997	230	-	-	997	79	79
	ERBAA	50	2.600	1.550	-	-	2.600	55	143
	MERKEZ	2.000	76.300	14.150	-	-	76.300	40	3.052
	NIKSAR	350	16.500	19.800	-	-	16.500	40	660
	PAZAR	60	4.500	1.010	-	-	4.500	45	203
	REŞADIYE	130	25.474	13.620	-	-	25.474	24	610
	SULUSARAY	15	840	190	-	-	840	29	24
	TURHAL	210	16.450	400	-	-	16.450	48	790
	YEŞİLYURT	-	600	50	-	-	600	10	6
	ZİLE	40	3.650	930	-	-	3.650	50	183
TOPLAM		2.904	151.491	53.900	-	-	151.491	39	5.854,00
AYVA	ALMUS						-	-	
	ARTOVA						-	-	
	BAŞÇİFTLİK						-	-	
	ERBAA	-	2.500	975	-	-	2.500	45	113
	MERKEZ	90	1.905	3.120	-	-	1.905	40	76
	NIKSAR	50	3.600	1.250	-	-	3.600	30	108
	PAZAR	14	1.000	400	-	-	1.000	26	26
	REŞADIYE	-	410	534	-	-	410	22	9
	SULUSARAY						-	-	
	TURHAL	25	1.600	200	-	-	1.600	35	56
	YEŞİLYURT						-	-	
	ZİLE	-	500	11.100	-	-	500	40	20
TOPLAM		179	11.515	17.579	-	-	11.515	35	408
ELMA (GOLDEN)	ALMUS	15	850	400	-	-	850	31	26
	ARTOVA	50	840	510	-	-	840	21	18
	BAŞÇİFTLİK						-	-	
	ERBAA	80	3.250	2.000	-	-	3.250	60	195
	MERKEZ	1.342	17.040	21.200	-	-	17.040	45	767
	NIKSAR	110	10.100	2.850	-	-	10.100	30	303
	PAZAR	170	6.100	3.700	-	-	6.100	60	366
	REŞADIYE						-	-	
	SULUSARAY						-	-	
	TURHAL	300	16.050	250	-	-	16.050	48	770
	YEŞİLYURT						-	-	
	ZİLE	150	9.600	2.500	-	-	9.600	50	480
TOPLAM		2.217	63.830	33.410	-	-	63.830	46	2.925
ELMA (STARKİNG)	ALMUS	15	850	400	-	-	850	31	26
	ARTOVA						-	-	
	BAŞÇİFTLİK	11	915	163	-	-	915	70	64
	ERBAA	70	2.700	1.900	-	-	2.700	60	162
	MERKEZ	1.324	21.985	17.230	-	-	21.985	45	989
	NIKSAR	55	2.750	2.010	-	-	2.750	30	83
	PAZAR	150	3.350	3.150	-	-	3.350	60	201
	REŞADIYE						-	-	
	SULUSARAY	38	3.245	350	-	-	3.245	40	130
	TURHAL	270	11.600	350	-	-	11.600	48	557
	YEŞİLYURT	110	1.680	210	-	-	1.680	13	22
	ZİLE	150	11.600	1.180	-	-	11.600	45	522
TOPLAM		2.193	60.675	26.943	-	-	60.675	45	2.756
ELMA (AMASYA)	ALMUS	-	1.000	200	-	-	1.000	25	25
	ARTOVA	50	885	385	-	-	885	20	18
	BAŞÇİFTLİK						-	-	
	ERBAA	60	3.650	850	-	-	3.650	60	219
	MERKEZ	190	11.135	930	-	-	11.135	45	501
	NIKSAR	65	5.600	4.670	-	-	5.600	30	168
	PAZAR	160	6.290	2.110	-	-	6.290	60	377
	REŞADIYE						-	-	
	SULUSARAY						-	-	
	TURHAL	45	2.150	50	-	-	2.150	40	86
	YEŞİLYURT						-	-	
	ZİLE	3	5.620	200	-	-	5.620	50	281
TOPLAM		573	36.330	9.395	-	-	36.330	46	1.675

Tablo 24. İlçelere Göre Meyve Ürünleri Üretim Alanı, Üretim Miktarı ve Ortalama Verim (2018)

Ürün Adı	İlçe Adı	Toplu Mevvelikler Kapladığı Alan (Dekar)	Toplu Meyve Veren Yaşta Ağaç (Adet)	Toplu Meyve Vermeyen Yaşta Ağaç (Adet)	Dağıntık Meyve Veren Yaşta Ağaç (Adet)	Dağıntık Meyve Vermeyen Yaşta Ağaç (Adet)	Toplam Meyve Veren Ağaç (Adet)	Ağaç Başına Ortalama Verim (Kg/Ağaç)	ÜRETİM (Ton)
ELMA (G.SMİTH)	ALMUS	13	500	220	-	-	500	30	15
	ARTOVA	75	440	440	-	-	440	23	10
	BAŞÇİFTLİK						-	-	
	ERBAA	100	2.650	2.600	-	-	2.650	70	186
	MERKEZ	1.220	8.450	40.510	-	-	8.450	75	634
	NIKSAR	70	5.250	870	-	-	5.250	30	158
	PAZAR	64	1.650	750	-	-	1.650	60	99
	REŞADIYE						-	-	
	SULUSARAY						-	-	
	TURHAL	300	11.500	250	-	-	11.500	50	575
	YEŞİLYURT						-	-	
ZİLE	50	3.480	1.820	-	-	3.480	50	174	
TOPLAM		1.892	33.920	47.460	-	-	33.920	55	1.851
ELMA (DİĞER)	ALMUS	-	6.000	-	-	-	6.000	20	120
	ARTOVA	48	920	85	-	-	920	22	20
	BAŞÇİFTLİK						-	-	
	ERBAA	300	8.250	1.250	-	-	8.250	100	825
	MERKEZ	2.340	43.275	54.895	-	-	43.275	50	2.164
	NIKSAR	100	10.000	1.750	-	-	10.000	30	300
	PAZAR	90	4.250	850	-	-	4.250	60	255
	REŞADIYE	261	9.666	4.503	-	-	9.666	21	203
	SULUSARAY						-	-	
	TURHAL	130	4.650	100	-	-	4.650	40	186
	YEŞİLYURT						-	-	
ZİLE	4	1.180	50	-	-	1.180	40	47	
TOPLAM		3.273	88.191	63.483	-	-	88.191	47	4.120
MUŞMULA	ALMUS						-	-	
	ARTOVA						-	-	
	BAŞÇİFTLİK						-	-	
	ERBAA	-	3.650	500	-	-	3.650	20	73
	MERKEZ						-	-	
	NIKSAR	-	-	-	-	-	-	-	-
	PAZAR						-	-	
	REŞADIYE						-	-	
	SULUSARAY						-	-	
	TURHAL						-	-	
	YEŞİLYURT						-	-	
ZİLE						-	-		
TOPLAM		-	3.650	500	-	-	3.650	20	73

4.3.3. TAŞ ÇEKİRDEKLİLER

Tablo 24. İlçelere Göre Meyve Ürünleri Üretim Alanı, Üretim Miktarı ve Ortalama Verim (2018)

Ürün Adı	İlçe Adı	Toplu Mevvelikler Kapladığı Alan (Dekar)	Toplu Meyve Veren Yaşta Ağaç (Adet)	Toplu Meyve Vermeyen Yaşta Ağaç (Adet)	Dağınık Meyve Veren Yaşta Ağaç (Adet)	Dağınık Meyve Vermeyen Yaşta Ağaç (Adet)	Toplam Meyve Veren Ağaç (Adet)	Ağaç Başına Ortalama Verim (Kg/Ağaç)	ÜRETİM (Ton)
ERİK	ALMUS	-	1.500	500	-	-	1.500	10	15
	ARTOVA	-	-	-	-	-	-	-	-
	BAŞÇİFTLİK	-	-	-	-	-	-	-	-
	ERBAA	-	10.000	2.200	-	-	10.000	35	350
	MERKEZ	850	50.160	10.600	-	-	50.160	30	1.505
	NİKSAR	60	2.450	660	-	-	2.450	20	49
	PAZAR	28	850	550	-	-	850	60	51
	REŞADİYE	25	3.481	1.400	-	-	3.481	29	100
	SULUSARAY	7	108	215	-	-	108	28	3
	TURHAL	60	4.400	50	-	-	4.400	25	110
	YEŞİLYURT	10	380	30	-	-	380	11	4
ZİLE	-	-	-	-	-	-	-	-	-
TOPLAM		1.040	73.329	16.205	-	-	73.329	30	2.187
KAYISI	ALMUS	-	-	-	-	-	-	-	-
	ARTOVA	-	-	-	-	-	-	-	-
	BAŞÇİFTLİK	-	-	-	-	-	-	-	-
	ERBAA	-	1.200	500	-	-	1.200	22	26
	MERKEZ	25	4.355	4.705	-	-	4.355	22	94
	NİKSAR	25	1.700	3.715	-	-	1.700	17	29
	PAZAR	-	-	-	-	-	-	-	-
	REŞADİYE	-	497	348	-	-	497	16	8
	SULUSARAY	-	-	-	-	-	-	-	-
	TURHAL	-	550	50	-	-	550	11	6
	YEŞİLYURT	-	900	250	-	-	900	4	4
ZİLE	-	-	-	-	-	-	-	-	
TOPLAM		50	9.202	9.568	-	-	9.202	18	167
ZERDALİ	ALMUS	-	-	-	-	-	-	-	-
	ARTOVA	-	-	-	-	-	-	-	-
	BAŞÇİFTLİK	-	-	-	-	-	-	-	-
	ERBAA	-	-	-	-	-	-	-	-
	MERKEZ	-	465	-	-	-	465	26	12
	NİKSAR	-	-	-	-	-	-	-	-
	PAZAR	-	-	-	-	-	-	-	-
	REŞADİYE	-	119	-	-	-	119	17	2
	SULUSARAY	-	-	-	-	-	-	-	-
	TURHAL	-	-	-	-	-	-	-	-
	YEŞİLYURT	-	-	-	-	-	-	-	-
ZİLE	-	-	-	-	-	-	-	-	
TOPLAM		-	584	-	-	-	584	24	14
KİRAZ	ALMUS	-	250	50	-	-	250	16	4
	ARTOVA	-	-	-	-	-	-	-	-
	BAŞÇİFTLİK	12	350	455	-	-	350	66	23
	ERBAA	150	6.250	5.150	-	-	6.250	25	156
	MERKEZ	4.600	147.210	41.910	-	-	147.210	45	6.624
	NİKSAR	90	7.550	310	-	-	7.550	20	151
	PAZAR	300	13.800	3.200	-	-	13.800	40	552
	REŞADİYE	75	2.946	3.064	-	-	2.946	21	61
	SULUSARAY	-	-	-	-	-	-	-	-
	TURHAL	345	18.600	150	-	-	18.600	30	558
	YEŞİLYURT	-	-	-	-	-	-	-	-
ZİLE	90	18.000	5.600	-	-	18.000	50	900	
TOPLAM		5.662	214.956	59.889	-	-	214.956	42	9.029
KIZILCIK	ALMUS	-	1.500	-	-	-	1.500	15	23
	ARTOVA	-	-	-	-	-	-	-	-
	BAŞÇİFTLİK	-	-	-	-	-	-	-	-
	ERBAA	-	3.500	500	-	-	3.500	20	70
	MERKEZ	-	13.000	-	-	-	13.000	20	260
	NİKSAR	-	6.750	320	-	-	6.750	12	81
	PAZAR	-	-	-	-	-	-	-	-
	REŞADİYE	-	3.350	-	-	-	3.350	23	76
	SULUSARAY	-	-	-	-	-	-	-	-
	TURHAL	-	-	-	-	-	-	-	-
	YEŞİLYURT	-	-	-	-	-	-	-	-
ZİLE	-	-	-	-	-	-	-	-	
TOPLAM		-	28.100	820	-	-	28.100	18	510

Ürün Adı	İlçe Adı	Toplu Mevvelikler Kapladığı Alan (Dekar)	Toplu Meyve Veren Yaşta Ağaç (Adet)	Toplu Meyve Vermeyen Yaşta Ağaç (Adet)	Dağınık Meyve Veren Yaşta Ağaç (Adet)	Dağınık Meyve Vermeyen Yaşta Ağaç (Adet)	Toplam Meyve Veren Ağaç (Adet)	Ağaç Başına Ortalama Verim (Kg/Ağaç)	ÜRETİM (Ton)
----------	----------	--	-------------------------------------	--	---------------------------------------	--	--------------------------------	--------------------------------------	--------------

ŞEFTALİ (Nektarin)	ALMUS						-	-	
	ARTOVA						-	-	
	BAŞÇİFTLİK						-	-	
	ERBAA						-	-	
	MERKEZ	-	2.180	1.600	-	-	2.180	40	87
	NIKSAR	-	-	-	-	-	-	-	-
	PAZAR						-	-	
	REŞADİYE						-	-	
	SULUSARAY						-	-	
	TURHAL						-	-	
	YEŞİLYURT						-	-	
	ZİLE						-	-	
TOPLAM	-	2.180	1.600	-	-	2.180	40	87	

ŞEFTALİ	ALMUS	-	100	50	-	-	100	20	2
	ARTOVA						-	-	
	BAŞÇİFTLİK						-	-	
	ERBAA	350	15.850	3.000	-	-	15.850	20	317
	MERKEZ	7.884	272.385	37.465	-	-	272.385	40	10.895
	NIKSAR	50	5.000	1.350	-	-	5.000	30	150
	PAZAR	200	6.000	2.450	-	-	6.000	40	240
	REŞADİYE	36	2.937	1.892	-	-	2.937	26	75
	SULUSARAY	40	460	340	-	-	460	24	11
	TURHAL	460	4.000	100	-	-	4.000	25	100
	YEŞİLYURT						-	-	
	ZİLE	83	8.200	1.120	-	-	8.200	10	82
TOPLAM	9.103	314.932	47.767	-	-	314.932	38	11.872	

VIŞNE	ALMUS	480	52.000	4.000	-	-	52.000	20	1.040
	ARTOVA	153	4.700	375	-	-	4.700	14	66
	BAŞÇİFTLİK	10	620	251	-	-	620	19	12
	ERBAA	20	6.400	8.400	-	-	6.400	25	160
	MERKEZ	3.200	63.500	81.290	-	-	63.500	40	2.540
	NIKSAR	-	400	300	-	-	400	20	8
	PAZAR	100	4.300	1.600	-	-	4.300	40	172
	REŞADİYE	370	23.418	9.832	-	-	23.418	24	556
	SULUSARAY	157	4.012	5.125	-	-	4.012	10	40
	TURHAL	15	29.750	100	-	-	29.750	32	952
	YEŞİLYURT	650	22.220	10	-	-	22.220	10	222
	ZİLE	64	4.400	4.160	-	-	4.400	35	154
TOPLAM	5.219	215.720	115.443	-	-	215.720	27	5.922	

4.3.4. SERT KABUKLULAR

Tablo 24. İlçelere Göre Meyve Ürünleri Üretim Alanı, Üretim Miktarı ve Ortalama Verim (2018)

Ürün Adı	İlçe Adı	Toplu Mevvelikler Kapladığı Alan (Dekar)	Toplu Meyve Veren Yaşta Ağaç (Adet)	Toplu Meyve Vermeyen Yaşta Ağaç (Adet)	Dağınk Meyve Veren Yaşta Ağaç (Adet)	Dağınk Meyve Vermeyen Yaşta Ağaç (Adet)	Toplam Meyve Veren Ağaç (Adet)	Ağaç Başına Ortalama Verim (Kg/Ağaç)	ÜRETİM (Ton)
CEVİZ	ALMUS	1.160	27.500	9.700	-	-	27.500	8	226
	ARTOVA	110	845	220	-	-	845	28	24
	BAŞÇİFTLİK	130	262	1.246	-	-	262	46	12
	ERBAA	1.600	27.150	32.750	-	-	27.150	37	1.004
	MERKEZ	3.200	9.050	34.055	-	-	9.050	37	335
	NİKSAR	6.000	85.000	78.600	-	-	85.000	25	2.096
	PAZAR	720	7.250	6.062	-	-	7.250	14	101
	REŞADİYE	3.664	12.178	10.680	-	-	12.178	22	270
	SULUSARAY						-	-	-
	TURHAL	1.950	35.500	24.500	-	-	35.500	12	438
	YEŞİLYURT	360	1.800	3.250	-	-	1.800	1	1
	ZİLE	600	20.850	-	-	-	20.850	16	343
TOPLAM		19.494	227.385	201.063	-	-	227.385	21	4.850
BADEM	ALMUS						-	-	
	ARTOVA						-	-	
	BAŞÇİFTLİK						-	-	
	ERBAA						-	-	
	MERKEZ	150	19.205	5.825	-	-	19.205	20	391
	NİKSAR	-	140	225	-	-	140	7	1
	PAZAR	-	-	-	-	-	-	-	-
	REŞADİYE						-	-	
	SULUSARAY						-	-	
	TURHAL	-	300	50	-	-	300	7	2
	YEŞİLYURT						-	-	
	ZİLE	20	1.800	-	-	-	1.800	4	7
TOPLAM		170	21.445	6.100	-	-	21.445	19	401
FINDIK	ALMUS						-	-	
	ARTOVA						-	-	
	BAŞÇİFTLİK						-	-	
	ERBAA	28.200	1.250.000	160.000	-	-	1.250.000	2	2.327
	MERKEZ						-	-	
	NİKSAR	20	2.270	60	-	-	2.270	7	15
	PAZAR						-	-	
	REŞADİYE						-	-	
	SULUSARAY						-	-	
	TURHAL						-	-	
	YEŞİLYURT						-	-	
	ZİLE						-	-	
TOPLAM		28.220	1.252.270	160.060	-	-	1.252.270	2	2.342
KESTANE	ALMUS						-	-	
	ARTOVA						-	-	
	BAŞÇİFTLİK						-	-	
	ERBAA						-	-	
	MERKEZ						-	-	
	NİKSAR	-	190	20	-	-	190	11	2
	PAZAR						-	-	
	REŞADİYE						-	-	
	SULUSARAY						-	-	
	TURHAL						-	-	
	YEŞİLYURT						-	-	
	ZİLE						-	-	
TOPLAM		-	190	20	-	-	190	11	2

4.3.5. ÜZÜMSÜ MEYVELER

Tablo 24. İlçelere Göre Meyve Ürünleri Üretim Alanı, Üretim Miktarı ve Ortalama Verim (2018)

Ürün Adı	İlçe Adı	Toplu Mevvelikler Kapladığı Alan (Dekar)	Toplu Meyve Veren Yaşta Ağaç (Adet)	Toplu Meyve Vermeyen Yaşta Ağaç (Adet)	Dağınmık Meyve Veren Yaşta Ağaç (Adet)	Dağınmık Meyve Vermeyen Yaşta Ağaç (Adet)	Toplam Meyve Veren Ağaç (Adet)	Ağaç Başına Ortalama Verim (Kg/Ağaç)	ÜRETİM (Ton)
DUT	ALMUS	-	300	50	-	-	300	13	4,00
	ARTOVA	-	-	-	-	-	-	-	-
	BAŞÇİFTLİK	-	-	-	-	-	-	-	-
	ERBAA	-	2.500	750	-	-	2.500	25	62,00
	MERKEZ	-	29.125	905	-	-	29.125	45	1.306,00
	NIKSAR	-	3.400	85	-	-	3.400	20	68,00
	PAZAR	-	-	-	-	-	-	-	-
	REŞADIYE	-	1.781	814	-	-	1.781	30	53,00
	SULUSARAY	-	-	-	-	-	-	-	-
	TURHAL	-	300	50	-	-	300	20	6,00
	YEŞİLYURT	-	-	-	-	-	-	-	-
ZİLE	-	-	-	-	-	-	-	-	
TOPLAM	-	37.406	2.654	2.654	-	-	37.406	40	1.499,00
İNCİR	ALMUS	-	-	-	-	-	-	-	-
	ARTOVA	-	-	-	-	-	-	-	-
	BAŞÇİFTLİK	-	-	-	-	-	-	-	-
	ERBAA	-	2.700	1.500	-	-	2.700	35	95,00
	MERKEZ	-	-	-	-	-	-	-	-
	NIKSAR	-	1.450	180	-	-	1.450	15	22,00
	PAZAR	-	-	-	-	-	-	-	-
	REŞADIYE	-	-	-	-	-	-	-	-
	SULUSARAY	-	-	-	-	-	-	-	-
	TURHAL	-	-	-	-	-	-	-	-
	YEŞİLYURT	-	-	-	-	-	-	-	-
ZİLE	-	-	-	-	-	-	-	-	
TOPLAM	-	4.150	1.680	1.680	-	-	4.150	28	117,00
NAR	ALMUS	-	-	-	-	-	-	-	-
	ARTOVA	-	-	-	-	-	-	-	-
	BAŞÇİFTLİK	-	-	-	-	-	-	-	-
	ERBAA	30	3.000	2.000	-	-	3.000	17	51,00
	MERKEZ	-	-	-	-	-	-	-	-
	NIKSAR	-	2.650	450	-	-	2.650	20	53,00
	PAZAR	-	-	-	-	-	-	-	-
	REŞADIYE	-	-	-	-	-	-	-	-
	SULUSARAY	-	-	-	-	-	-	-	-
	TURHAL	-	-	-	-	-	-	-	-
	YEŞİLYURT	-	-	-	-	-	-	-	-
ZİLE	-	-	-	-	-	-	-	-	
TOPLAM	30	5.650	2.450	2.450	-	-	5.650	18	104,00
TRABZON HURMASI	ALMUS	-	-	-	-	-	-	-	-
	ARTOVA	-	-	-	-	-	-	-	-
	BAŞÇİFTLİK	-	-	-	-	-	-	-	-
	ERBAA	-	625	275	-	-	625	66	41,00
	MERKEZ	-	-	-	-	-	-	-	-
	NIKSAR	-	-	-	-	-	-	-	-
	PAZAR	-	-	-	-	-	-	-	-
	REŞADIYE	-	-	-	-	-	-	-	-
	SULUSARAY	-	-	-	-	-	-	-	-
	TURHAL	-	-	-	-	-	-	-	-
	YEŞİLYURT	-	-	-	-	-	-	-	-
ZİLE	-	-	-	-	-	-	-	-	
TOPLAM	-	625	275	275	-	-	625	66	41,00
ÜZÜM (Saraphık)	ALMUS	-	-	-	-	-	-	-	-
	ARTOVA	52	-	-	-	-	-	404	21,00
	BAŞÇİFTLİK	-	-	-	-	-	-	-	-
	ERBAA	17.020	-	-	-	-	-	684	11.648,00
	MERKEZ	20.229	-	-	-	-	-	1.172	23.702,00
	NIKSAR	6.750	-	-	-	-	-	1.034	6.978,00
	PAZAR	3.000	-	-	-	-	-	1.199	3.598,00
	REŞADIYE	-	-	-	-	-	-	-	-
	SULUSARAY	-	-	-	-	-	-	-	-
	TURHAL	300	-	-	-	-	-	1.977	593,00
	YEŞİLYURT	-	-	-	-	-	-	-	-
ZİLE	-	-	-	-	-	-	-	-	
TOPLAM	47.351	-	-	-	-	-	983	46.540,00	

Tablo 24. İlçelere Göre Meyve Ürünleri Üretim Alanı, Üretim Miktarı ve Ortalama Verim (2018)

Ürün Adı	İlçe Adı	Toplu Mevvelikler Kapladığı Alan (Dekar)	Toplu Meyve Veren Yaşta Ağaç (Adet)	Toplu Meyve Vermeyen Yaşta Ağaç (Adet)	Dağılık Meyve Veren Yaşta Ağaç (Adet)	Dağılık Meyve Vermeyen Yaşta Ağaç (Adet)	Toplam Meyve Veren Ağaç (Adet)	Ağaç Başına Ortalama Verim (Kg/Ağaç)	ÜRETİM (Ton)
ÜZÜM (Sofralık)	ALMUS	26	-	-	-	-	-	308	8,00
	ARTOVA	-	-	-	-	-	-	-	-
	BAŞÇİFTLİK	-	-	-	-	-	-	-	-
	ERBAA	1.212	-	-	-	-	-	980	1.188,00
	MERKEZ	2.332	-	-	-	-	-	774	1.805,00
	NIKSAR	104	-	-	-	-	-	519	54,00
	PAZAR	311	-	-	-	-	-	1.170	364,00
	REŞADIYE	7	-	-	-	-	-	143	1,00
	SULUSARAY	-	-	-	-	-	-	-	-
	TURHAL	3.161	-	-	-	-	-	971	3.070,00
	YEŞİLYURT	114	-	-	-	-	-	26	3,00
	ZİLE	6.218	-	-	-	-	-	516	3.209,00
TOPLAM	13.485	-	-	-	-	-	719	9.702,00	
ÇİLEK (Örtüaltı Dahil)	ALMUS	-	-	-	-	-	-	-	-
	ARTOVA	-	-	-	-	-	-	-	-
	BAŞÇİFTLİK	-	-	-	-	-	-	-	-
	ERBAA	350	-	-	-	-	-	1.351	473,00
	MERKEZ	60	-	-	-	-	-	2.000	120,00
	NIKSAR	14	-	-	-	-	-	357	5,00
	PAZAR	-	-	-	-	-	-	-	-
	REŞADIYE	-	-	-	-	-	-	-	-
	SULUSARAY	-	-	-	-	-	-	-	-
	TURHAL	-	-	-	-	-	-	-	-
	YEŞİLYURT	-	-	-	-	-	-	-	-
	ZİLE	-	-	-	-	-	-	-	-
TOPLAM	424	-	-	-	-	-	1.410	598,00	

4.3.6. ZEYTİNCİLİK

Tablo 24. İlçelere Göre Meyve Ürünleri Üretim Alanı, Üretim Miktarı ve Ortalama Verim (2018)

Ürün Adı	İlçe Adı	Toplu Mevvelikler Kapladığı Alan (Dekar)	Toplu Meyve Veren Yaşta Ağaç (Adet)	Toplu Meyve Vermeyen Yaşta Ağaç (Adet)	Dağınmık Meyve Veren Yaşta Ağaç (Adet)	Dağınmık Meyve Vermeyen Yaşta Ağaç (Adet)	Toplam Meyve Veren Ağaç (Adet)	Ağaç Başına Ortalama Verim (Kg/Ağaç)	ÜRETİM (Ton)
ZEYTİN	ALMUS								
	ARTOVA								
	BAŞÇİFTLİK								
	ERBAA	-	1.250	1.900	-	-	1.250	4	5
	MERKEZ								
	NİKSAR								
	PAZAR								
	REŞADİYE								
	SULUSARAY								
	TURHAL								
	YEŞİLYURT								
	ZİLE								
TOPLAM	-	1.250	1.900		-	-	1.250	4	5

4.4. TOKAT İLİ ÖRTÜALTI ÜRÜNLERİ ÜRETİM ALANI VE ÜRETİM MİKTARI

4.4.1. ÖRTÜALTI ÜRETİM ALANLARI

Tablo 25. Örtüaltı Üretim Alanları (2018)

İlçe Adı	Örtü Altı Tarımı Yapan Köy Sayısı (Adet)	Örtü Altı Tarımı Yapan İşletme (Hane) Sayısı (Adet)	Toplam Örtü Altı (Sebzecilik ve Meyvecilik) Alanı (Dekar)	Toplam Cam Sera Alanı (Dekar)	Toplam Plastik Sera Alanı (Dekar)	Toplam Yüksek Tünel Alanı (Dekar)	Toplam Alçak Tünel Alanı (Dekar)	Örtüaltında Yetiştirilen Toplam Fide Alanı (Dekar)
ALMUS				-	-	-	-	
ARTOVA				-	-	-	-	
BAŞÇİFTLİK				-	-	-	-	
ERBAA	14	332	334,00	-	319,00	-	15,00	
MERKEZ	50	210	599,50	5,30	513,60	60,60	20,00	
NİKSAR	14	112	80,00	-	80,00	-	-	
PAZAR	5	16	35,00	-	28,00	7,00	-	
REŞADİYE	1	1	2,00	-	2,00	-	-	
SULUSARAY			-	-	-	-	-	
TURHAL	12	30	51,00	-	40,00	11,00	-	
YEŞİLYURT			-	-	-	-	-	
ZİLE	6	12	12,00	-	12,00	-	-	
TOPLAM	102	713	1.113,50	5,30	994,60	78,60	35,00	

4.4.2. ÖRTÜ ALTI ÜRETİM ALANLARI VE ÜRETİM MİKTARLARI

ÜRÜNLER	(Erbaa)	(Merkez)	(Niksar)	(Pazar)	(Reşadiye)	(Turhal)	(Zile)	TOPLAM
Ekilen Alan ve Cam Sera ve 01.13.32.00.01. (Hıyar (Sofralık)) - Dekar		1						1
TOPLAM		1						1
Ekilen Alan ve Plastik Sera ve 01.11.61.00.01. (Fasulye, Taze) - Dekar	5							5
Ekilen Alan ve Plastik Sera ve 01.13.14.00.01. (Marul (Kıvrıkcık)) - Dekar	15	452	30	4				501
Ekilen Alan ve Plastik Sera ve 01.13.14.00.02. (Marul (Göbekli)) - Dekar	5	10					2	17
Ekilen Alan ve Plastik Sera ve 01.13.19.00.04. (Maydanoz) - Dekar		28						28
Ekilen Alan ve Plastik Sera ve 01.13.19.00.05. (Roka) - Dekar		9						9
Ekilen Alan ve Plastik Sera ve 01.13.19.00.06. (Tere) - Dekar		5						5
Ekilen Alan ve Plastik Sera ve 01.13.19.00.08. (Dereotu) - Dekar		12						12
Ekilen Alan ve Plastik Sera ve 01.13.31.00.02. (Biber (Dolmalık)) - Dekar		50	8					58
Ekilen Alan ve Plastik Sera ve 01.13.31.00.03. (Biber (Sivri)) - Dekar	5							5
Ekilen Alan ve Plastik Sera ve 01.13.32.00.01. (Hıyar (Sofralık)) - Dekar	60	335	20	9	2	15	4	445
Ekilen Alan ve Plastik Sera ve 01.13.33.00.00. (Patlıcan) - Dekar		10	7					17
Ekilen Alan ve Plastik Sera ve 01.13.34.00.01. (Domates (Sofralık)) - Dekar	180	65	15	15		25	6	306
Ekilen Alan ve Plastik Sera ve 01.13.43.00.01. (Soğan (Taze)) - Dekar		62						62
TOPLAM	270	1038	80	28	2	40	12	1470
Ekilen Alan ve Yüksek Tünel ve 01.13.14.00.01. (Marul (Kıvrıkcık)) - Dekar	10	15						25
Ekilen Alan ve Yüksek Tünel ve 01.13.14.00.02. (Marul (Göbekli)) - Dekar		8						8
Ekilen Alan ve Yüksek Tünel ve 01.13.19.00.04. (Maydanoz) - Dekar		15						15
Ekilen Alan ve Yüksek Tünel ve 01.13.19.00.05. (Roka) - Dekar		6						6
Ekilen Alan ve Yüksek Tünel ve 01.13.19.00.06. (Tere) - Dekar		5						5
Ekilen Alan ve Yüksek Tünel ve 01.13.19.00.08. (Dereotu) - Dekar		13						13
Ekilen Alan ve Yüksek Tünel ve 01.13.31.00.02. (Biber (Dolmalık)) - Dekar		10						10
Ekilen Alan ve Yüksek Tünel ve 01.13.32.00.01. (Hıyar (Sofralık)) - Dekar	35			2		3		40
Ekilen Alan ve Yüksek Tünel ve 01.13.34.00.01. (Domates (Sofralık)) - Dekar				5		8		13
Ekilen Alan ve Yüksek Tünel ve 01.13.43.00.01. (Soğan (Taze)) - Dekar		28						28
TOPLAM	45	100		7		11		163
Üretim Miktarı ve Cam Sera ve 01.13.32.00.01. (Hıyar (Sofralık)) - Ton		25						25
TOPLAM		25						25
Üretim Miktarı ve Plastik Sera ve 01.11.61.00.01. (Fasulye, Taze) - Ton	14							14
Üretim Miktarı ve Plastik Sera ve 01.13.14.00.01. (Marul (Kıvrıkcık)) - Ton	45	3390	150	22				3607
Üretim Miktarı ve Plastik Sera ve 01.13.14.00.02. (Marul (Göbekli)) - Ton	15	50					3	68
Üretim Miktarı ve Plastik Sera ve 01.13.19.00.04. (Maydanoz) - Ton		140						140
Üretim Miktarı ve Plastik Sera ve 01.13.19.00.05. (Roka) - Ton		23						23
Üretim Miktarı ve Plastik Sera ve 01.13.19.00.06. (Tere) - Ton		12						12
Üretim Miktarı ve Plastik Sera ve 01.13.19.00.08. (Dereotu) - Ton		24						24
Üretim Miktarı ve Plastik Sera ve 01.13.31.00.02. (Biber (Dolmalık)) - Ton		250	24					274
Üretim Miktarı ve Plastik Sera ve 01.13.31.00.03. (Biber (Sivri)) - Ton	50							50
Üretim Miktarı ve Plastik Sera ve 01.13.32.00.01. (Hıyar (Sofralık)) - Ton	1080	8375	300	180	20	165	60	10180
Üretim Miktarı ve Plastik Sera ve 01.13.33.00.00. (Patlıcan) - Ton		80	28					108
Üretim Miktarı ve Plastik Sera ve 01.13.34.00.01. (Domates (Sofralık)) - Ton	3240	1300	225	300		325	72	5462
Üretim Miktarı ve Plastik Sera ve 01.13.43.00.01. (Soğan (Taze)) - Ton		310						310
TOPLAM	4444	13954	727	502	20	490	135	20272
Üretim Miktarı ve Yüksek Tünel ve 01.13.14.00.01. (Marul (Kıvrıkcık)) - Ton	30	112						142
Üretim Miktarı ve Yüksek Tünel ve 01.13.14.00.02. (Marul (Göbekli)) - Ton		40						40
Üretim Miktarı ve Yüksek Tünel ve 01.13.19.00.04. (Maydanoz) - Ton		75						75
Üretim Miktarı ve Yüksek Tünel ve 01.13.19.00.05. (Roka) - Ton		15						15
Üretim Miktarı ve Yüksek Tünel ve 01.13.19.00.06. (Tere) - Ton		12						12
Üretim Miktarı ve Yüksek Tünel ve 01.13.19.00.08. (Dereotu) - Ton		26						26
Üretim Miktarı ve Yüksek Tünel ve 01.13.31.00.02. (Biber (Dolmalık)) - Ton		50						50
Üretim Miktarı ve Yüksek Tünel ve 01.13.32.00.01. (Hıyar (Sofralık)) - Ton	630			40		33		703
Üretim Miktarı ve Yüksek Tünel ve 01.13.34.00.01. (Domates (Sofralık)) - Ton				100		116		216
Üretim Miktarı ve Yüksek Tünel ve 01.13.43.00.01. (Soğan (Taze)) - Ton		140						140
TOPLAM	660	470		140		149		1419

4.4.3. SÜS BİTKİLERİ ÜRETİM ALANLARI VE ÜRETİM MİKTARLARI	Tokat(Erbaa)	Tokat(Merkez)	Tokat(Pazar)	TOPLAM
Ekilen Alan ve 01.19.21.00.01. (Karanfil, Kesme) - Metrekare	1.000			1.000
Ekilen Alan ve 01.19.21.00.02. (Glâyöl, Kesme) - Metrekare	40.000			40.000
Ekilen Alan ve 01.19.21.00.03. (Gerbera, Kesme) - Metrekare	30.000			30.000
Ekilen Alan ve 01.19.21.00.04. (Gypsohilla, Kesme) - Metrekare	52.000			52.000
Ekilen Alan ve 01.19.21.00.05. (Kasımpatı (Krizantem), Kesme) - Metrekare	5.500			5.500
Ekilen Alan ve 01.19.21.00.07. (Lilyum (Zambak), Kesme) - Metrekare	5.000			5.000
Ekilen Alan ve 01.19.21.00.12. (Lisianthus, Kesme) - Metrekare	1.000			1.000
Ekilen Alan ve 01.19.21.00.18. (Solidago (Altınbaşak), Kesme) - Metrekare	20.000			20.000
Ekilen Alan ve 01.19.21.00.99. (Diğer Kesme Çiçek Ve Çiçek Koncaları) - Metrekare	5.500			5.500
Ekilen Alan ve 01.30.10.03.06. (Dış Mekan Süs Bitkileri) - Metrekare		121.400	145.000	266.400
TOPLAM	160.000	121.400	145.000	426.400
Üretim Miktarı ve 01.19.21.00.01. (Karanfil, Kesme) - Adet Sayısı	22.000			22.000
Üretim Miktarı ve 01.19.21.00.02. (Glâyöl, Kesme) - Adet Sayısı	1.000.000			1.000.000
Üretim Miktarı ve 01.19.21.00.03. (Gerbera, Kesme) - Adet Sayısı	630.000			630.000
Üretim Miktarı ve 01.19.21.00.04. (Gypsohilla, Kesme) - Adet Sayısı	4.992.000			4.992.000
Üretim Miktarı ve 01.19.21.00.05. (Kasımpatı (Krizantem), Kesme) - Adet Sayısı	687.500			687.500
Üretim Miktarı ve 01.19.21.00.07. (Lilyum (Zambak), Kesme) - Adet Sayısı	125.000			125.000
Üretim Miktarı ve 01.19.21.00.12. (Lisianthus, Kesme) - Adet Sayısı	100.000			100.000
Üretim Miktarı ve 01.19.21.00.18. (Solidago (Altınbaşak), Kesme) - Adet Sayısı	2.500.000			2.500.000
Üretim Miktarı ve 01.19.21.00.99. (Diğer Kesme Çiçek Ve Çiçek Koncaları) - Adet Sayısı	762.500			762.500
Üretim Miktarı ve 01.30.10.03.06. (Dış Mekan Süs Bitkileri) - Adet Sayısı		506.505	290.000	796.505
TOPLAM	10.819.000	506.505	290.000	11.615.505

5. TOKAT İLİ TARIM ALET VE MAKİNE VARLIĞI

Tablo 27. Tarım Alet ve Makine Varlığı (2018)

İlçe Adı												Adet
	Anıza Ekim Makinası	Ark Açma Pulluğu	Atomizör	Balya Makinası	Bıçer Bağlar Makinası	Bıçerdöver (21 Yaş Ve Üzeri)	Bıçerdöver (0-5 Yaş)	Bıçerdöver (6-10 Yaş)	Bıçerdöver (11-20 Yaş)	Cıvıv Ana Makinası	Çiftlik Gübresi Dağıtma Makinası	Damla Sulama Tesisi
ALMUS		10	30	12	32			1				12
ARTOVA			5	14	15		2					2
BAŞÇİFTLİK				3								
ERBAA		17	695	13	80	8	-		6	2	5	77
MERKEZ	1	170	469	61	180	3	17	6	8		19	555
NIKSAR		240	125	4	160				2		7	165
PAZAR	-	50	350	40	-	-	3	5	-		10	700
REŞADİYE			1	1	65							
SULUSARAY		12	20	11	65		2				13	
TURHAL	-	230	32	42	125	-	17	11	-	-	1	220
YEŞİLYURT			68	27			1	2	1		1	2
ZİLE	-	25	21	60	10	28	18	16	26	-	4	100
TOPLAM	1	754	1.816	288	732	39	60	41	43	2	60	1.833

İlçe Adı	Derin Kuyu Pompa	Dip Kazan (Subsoiler)	Diskli Anız Pulluğu (Vanvey)	Diskli Tırmık (Diskarolar)	Diskli Traktör Pulluğu	Dişli Tırmık	Döven	Fındık Harman Makinası	Fide Dikim Makinası	Hayvan Pulluğu	Kombine Patates Hasat Makinası	Ürün Sınıflandırma Makinası
ALMUS	5			3		722				-		
ARTOVA	3	1		380		220						
BAŞÇİFTLİK					75	120	120					
ERBAA	30	20		7	8	2.582		15	55	350		
MERKEZ	176	25	1	240	42	1.250	-			570		
NIKSAR	12	25		75		2.130	4		2	35		
PAZAR		30	-	600	13	100	-			10	180	-
REŞADİYE						1.151						
SULUSARAY	12	8	20	10	362	22				3		
TURHAL	32	10	-	265	200	430	-	-	13	-		
YEŞİLYURT	4	12	13	320		115						
ZİLE	120	360	-	1.750	-	510	-	-	-	-		
TOPLAM	394	491	34	3.650	700	9.352	124	15	70	998	180	-

İlçe Adı	Hayv.Ve Trak.Çek Ara Çapa Mak	Karasaban	Keçpe (Tarımda Kullanılan)	Kıymeyü Gübre Dağıtma Makinası	Kombikürüm (Karma Tırmık)	Kombine Hububat Ekim Makinası	Kombine Pancar Hasat Makinası	Krema Makinası	Kulaklı Anız Pulluğu	Kulaklı Traktör Pulluğu	Kuluçka Makinası	Kuyruk Mil Hareketli Pulverizatör
ALMUS	7	-	23	43		16				1.400		18
ARTOVA	40		25			75	20	70		830		280
BAŞÇİFTLİK		-		460	45				20	200		
ERBAA	27	100	31	166		10	2	21		3.395	2	482
MERKEZ	190	-	146	292	2	150	2	125	3	3.860		733
NIKSAR	35	95	9	300		30	10	335		2.130		160
PAZAR	210		150	350	55	100	56	2	8	1.200		200
REŞADİYE	1	32		1				5		1.156		25
SULUSARAY	92	10	50	46		22		70		862		33
TURHAL	130	-	35	380	11	155	5	28		2.700	-	255
YEŞİLYURT	135		235	300	1	250	80	-		699		72
ZİLE	505	-	250	1.560	193	510	60	165	7	5.390	-	1.430
TOPLAM	1.372	237	954	3.898	307	1.318	235	821	38	23.822	2	3.688

Tablo 27. Tarım Alet ve Makine Varlığı

(2018)

Adet

İlçe Adı	Kültivatör	Merdane	Mısır Danelleme Makinası	Mısır Hasat Makinası	Mısır Silaj Makinası	Motopomp (Elektrikli) - Elektropomp	Motopomp (Termik)	Motorlu Pulverizatör	Motorlu Tırpan	Orak Makinası	Ot Silaj Makinası	Ot Tırmığı
ALMUS	322	12			45			37	4	118		15
ARTOVA	480	80			4	25	160	10		200	1	60
BAŞÇİFTLİK	30										1	100
ERBAA	291	59	6	10	23	35	48	184	20	16		1
MERKEZ	3.803	280	4		184	255	400	397	200	458	17	260
NİKSAR	200	140	18		105	21		120	50	40	3	
PAZAR	550	69		8	165	75			1	25	25	180
REŞADİYE	2				3	22		12	1	40	1	
SULUSARAY	454	35			16	70	160	1			4	2
TURHAL	1.450	85	-	-	70	135	47	145	5	190	5	60
YEŞİLYURT	245	100			10	19	109		2	75	1	34
ZİLE	3.450	65	-	-	75	15	1.050	45	-	610	12	80
TOPLAM	11.277	925	28	18	700	672	1.974	951	283	1.772	70	792

İlçe Adı	Pancar Sökme Makinası	Patates Dikim Makinası	Patates Sökme Makinası	Pnömatik Ekim Makinası	Rototiller	Saman Aktarma-Boşaltma Makinası	Santrifüj Pompa	Sap Döver Ve Harm. Mak.Batöz)	Sap Parçalama Makinası	Sap Topl.Saman Yap. Mak.	Sedyeli, Mot. Pulv. Tozlu Komb.Atomizör	Selektör (Sabit Veya Seyyar)
ALMUS				2		54	72	985				1
ARTOVA	120	10	15	6		38	70	400			5	1
BAŞÇİFTLİK		30						135				
ERBAA	40	9	12	8	12	24	385	525		22		1
MERKEZ	116	32	18	13	24	166	200	2.775	45	7	2	7
NİKSAR	170	250	310	13		27	230	685		10	24	2
PAZAR	20		2	60	80	10	112	150	15	1	7	1
REŞADİYE						10	41	824				23
SULUSARAY	53	2		5		15		622		1		2
TURHAL	88	-	-	27	42	-	140	370	7	-	-	5
YEŞİLYURT	50	11	26	11		70	127	325		2	4	1
ZİLE	90	10	11	155	80	135	640	1.950	-	115	-	11
TOPLAM	747	354	394	300	238	549	2.017	9.746	67	158	42	55

İlçe Adı	Set Yapma Makinası	Seyyar Süt Sağım Makinası	Sırt Pulverizatörü	Su Tankeri(Tarımda Kullanılan)	Süt Sağım Tesisi	Tarım Arabası (Römork)	Taş Toplama Makinası	Tınaz Makinası	Toprak Burgusu	Toprak Frezesi (Rotovator)	Toprak Tesviye Makinası	Tozlayıcı
ALMUS		120	430	32		1.400		-		4	-	
ARTOVA		140	55	16		810			1	3	16	-
BAŞÇİFTLİK			20	10		261						
ERBAA		150	2.240	1.181	6	3.460	2		15	49	54	55
MERKEZ		650	2.350	315	85	4.220	4	-	155	370	93	52
NİKSAR		180	850	190	10	2.495	3	4	30	96	70	46
PAZAR	100	75	500	20	24	1.200	1	29	3	132	3	6
REŞADİYE		103	170	93	1	1.094	2		1	1		
SULUSARAY		26	30	70	6	372				20	1	
TURHAL	-	80	680	325	8	2.700	4	-	25	135	40	8
YEŞİLYURT		46	160	28		740	1					4
ZİLE	-	340	460	280	1	5.670	8	-	11	97	25	10
TOPLAM	100	1.910	7.945	2.560	141	24.422	25	33	241	907	302	181

6. TOKAT İLİ HAYVANSAL ÜRETİMİ

6.1. TOPLAM HAYVAN VARLIĞI

Tablo 28. Hayvan Varlığı (2018)

İLÇELER	KÜÇÜKBAŞ							BÜYÜKBAŞ					TEK TIRNAKLI				
	KOYUN			KEÇİ			TOPLAM	SIĞIR				MANDA	TOPLAM	AT	KATIR	EŞEK	TOPLAM
	Yerli/ Diğer	Merinos	Toplam	Kıl Keçisi	Tiftik Keçisi	Toplam		Saf Kültür	Kültür Melezi	Yerli/ Diğer	Toplam						
ALMUS	10.930	529	11.459	2.423	-	2.423	13.882	4.078	8.526	524	13.128	207	13.335	80	8	190	278
ARTOVA	9.478	152	9.630	1.070	-	1.070	10.700	3.358	6.796	2.993	13.147	59	13.206	4	-	55	59
BAŞÇİFTLİK	5.212	-	5.212	24	-	24	5.236	2.637	895	70	3.602	10	3.612	3	-	24	27
ERBAA	83.097	-	83.097	8.776	-	8.776	91.873	1.786	19.603	8.740	30.129	2.956	33.085	81	14	174	269
MERKEZ	53.000	-	53.000	26.500	-	26.500	79.500	25.000	24.712	8.175	57.887	1.740	59.627	180	104	1.905	2.189
NİKSAR	35.960	-	35.960	1.906	-	1.906	37.866	6.981	15.265	7.898	30.144	851	30.995	127	-	705	832
PAZAR	8.000	-	8.000	2.005	-	2.005	10.005	7.207	7.303	1.140	15.650	1.300	16.950	6	2	15	23
REŞADİYE	23.334	-	23.334	1.534	-	1.534	24.868	1.053	7.727	4.826	13.606	426	14.032	157	8	197	362
SULUSARAY	5.672	-	5.672	1.440	-	1.440	7.112	2.566	7.624	828	11.018	34	11.052	-	-	68	68
TURHAL	39.300	2.080	41.380	16.550	-	16.550	57.930	23.900	24.480	2.640	51.020	2.325	53.345	104	-	450	554
YEŞİLYURT	6.898	80	6.978	805	-	805	7.783	3.388	9.631	903	13.922	47	13.969	3	-	19	22
ZİLE	27.543	897	28.440	14.995	-	14.995	43.435	14.962	28.165	3.246	46.373	850	47.223	23	3	535	561
TOPLAM	308.424	3.738	312.162	78.028	-	78.028	390.190	96.916	160.727	41.983	299.626	10.805	310.431	768	139	4.337	5.244

6.1.1. BÜYÜKBAŞ HAYVAN VARLIĞI

Tablo 29. Irklara Göre Büyükbaş Hayvan Sayısı

(2018)

İlçe Adı	SIĞIR (KÜLTÜR IRKI)						
	1 yaşından küçük Erkek(Buzağı - Dana) (adet)	1 yaşından küçük Dişi (Buzağı - Dana) (adet)	1 - 2 yaş arası Erkek (Tosun) (adet)	1 - 2 yaş arası Dişi (Düve) (adet)	2 ve daha yukarı yaşta İnek (adet)	2 ve daha yukarı yaşta Boğa (adet)	2 ve daha yukarı yaşta Öküz (adet)
ALMUS	492	546	270	360	2.350	52	8
ARTOVA	480	482	201	877	1.301	17	-
BAŞÇİFTLİK	231	439	106	400	1.436	25	-
ERBAA	277	253	154	209	876	17	-
MERKEZ	2.600	3.200	3.450	6.000	9.600	150	-
NIKSAR	860	1.130	1.010	1.080	2.860	41	-
PAZAR	1.300	1.300	1.500	950	2.000	150	7
REŞADİYE	65	147	28	302	499	12	-
SULUSARAY	234	231	209	391	1.438	63	-
TURHAL	4.100	4.100	2.000	4.100	9.100	500	-
YEŞİLYURT	670	520	372	712	1.012	102	-
ZİLE	1.377	1.490	1.745	3.370	6.200	780	-
TOPLAM	12.686	13.838	11.045	18.751	38.672	1.909	15

İlçe Adı	SIĞIR (KÜLTÜR MELEZİ IRKI)						
	1 yaşından küçük Erkek(Buzağı - Dana) (adet)	1 yaşından küçük Dişi (Buzağı - Dana) (adet)	1 - 2 yaş arası Erkek (Tosun) (adet)	1 - 2 yaş arası Dişi (Düve) (adet)	2 ve daha yukarı yaşta İnek (adet)	2 ve daha yukarı yaşta Boğa (adet)	2 ve daha yukarı yaşta Öküz (adet)
ALMUS	1.480	1.840	680	950	3.480	96	0
ARTOVA	993	1.039	765	966	2.782	251	0
BAŞÇİFTLİK	121	169	16	87	494	8	0
ERBAA	2.996	2.839	1.741	2.762	8.547	718	0
MERKEZ	3.400	3.250	262	4.400	13.200	200	0
NIKSAR	2.380	2.490	2.580	2.840	4.850	125	0
PAZAR	1.200	1.200	900	1.000	2.800	200	3
REŞADİYE	1.425	1.285	1.525	1.097	2.307	88	0
SULUSARAY	1.441	1.428	704	987	2.908	156	0
TURHAL	3.500	3.500	2.500	6.000	8.700	280	0
YEŞİLYURT	2.572	1.995	895	1.052	2.912	205	0
ZİLE	5.440	6.780	2.320	2.370	10.745	510	0
TOPLAM	26.948	27.815	14.888	24.511	63.725	2.837	3

İlçe Adı	SIĞIR (YERLİ IRK)						
	1 yaşından küçük Erkek(Buzağı - Dana) (adet)	1 yaşından küçük Dişi (Buzağı - Dana) (adet)	1 - 2 yaş arası Erkek (Tosun) (adet)	1 - 2 yaş arası Dişi (Düve) (adet)	2 ve daha yukarı yaşta İnek (adet)	2 ve daha yukarı yaşta Boğa (adet)	2 ve daha yukarı yaşta Öküz (adet)
ALMUS	21	26	26	55	352	44	0
ARTOVA	586	578	294	461	978	96	0
BAŞÇİFTLİK	0	0	7	5	58	0	0
ERBAA	1271	1152	920	928	4160	291	18
MERKEZ	120	720	1250	1240	4800	20	25
NIKSAR	1090	1060	1035	1280	3270	135	28
PAZAR	120	130	160	140	570	20	0
REŞADİYE	1052	992	1005	605	1151	0	21
SULUSARAY	12	9	22	11	758	16	0
TURHAL	410	380	145	620	975	110	0
YEŞİLYURT	101	107	55	87	532	21	0
ZİLE	495	510	300	325	1595	21	0
TOPLAM	5.278	5.664	5.219	5.757	19.199	774	92

İlçe Adı	MANDA						
	1 yaşından küçük Erkek(Manda yavrusu) (adet)	1 yaşından küçük Dişi (Manda Yavrusu) (adet)	1 - 2 yaş arası Erkek (Tosun) Manda (adet)	1 - 2 yaş arası Dişi (Düve) Manda (adet)	2 ve daha yukarı yaşta İnek Manda (adet)	2 ve daha yukarı yaşta Boğa Manda (adet)	2 ve daha yukarı yaşta Öküz Manda (adet)
ALMUS	28	19	23	24	107	3	3
ARTOVA	10	8	6	6	28	1	0
BAŞÇİFTLİK	2	1	1	1	5	0	0
ERBAA	433	397	236	252	1516	122	0
MERKEZ	165	180	150	488	700	57	0
NIKSAR	87	92	43	165	450	14	0
PAZAR	90	135	80	200	705	80	10
REŞADİYE	85	82	5	71	171	9	3
SULUSARAY	4	3	3	9	15	0	0
TURHAL	400	385	150	370	970	50	0
YEŞİLYURT	0	5	6	0	35	1	0
ZİLE	120	135	115	198	270	12	0
TOPLAM	1.424	1.442	818	1.784	4.972	349	16

6.1.2. KÜÇÜKBAŞ HAYVAN VARLIĞI

Tablo 30. Küçükbaş Hayvan Sayısı (2018)

İlçe Adı	Koyun Yerli+Merinos					KEÇİ (KIL KEÇİSİ VE DİĞER IRKLAR)				
	6 aydan küçük (Dişi - Erkek) Kuzu (adet)	6-12 ay arası (Dişi - Erkek) Toklu (adet)	12-24 ay arası (Dişi - Erkek) Şişek (adet)	2 ve daha yukarı yaşta Dişi Koyun (adet)	2 ve daha yukarı yaşta Koç (adet)	6 aydan küçük (Dişi - Erkek) Oğlak (adet)	6-12 ay arası (Dişi - Erkek) Çebic (adet)	12-24 ay arası (Dişi - Erkek) Gezdan (adet)	2 ve daha yukarı yaşta Dişi Keçi (adet)	2 ve daha yukarı yaşta Teke (adet)
ALMUS	350	902	784	9.205	218	38	285	550	1500	50
ARTOVA	199	1.121	1.340	6.840	130	62	301	174	485	48
BAŞÇIFTLİK		657	888	3.523	144		4		17	3
ERBAA	3627	9.982	21.813	46.826	849	553	848	1696	5594	85
MERKEZ	2500	7.950	9.050	32.600	900	700	6250	3050	16000	500
NIKSAR	2600	6.800	6.900	18.800	860	370	380	340	770	46
PAZAR	1200	1.900	1.700	3.050	150	550	530	300	550	75
REŞADİYE	1230	3.156	2.445	15.752	751	304	295	158	752	25
SULUSARAY		405	2.987	2.189	91	100	311	200	734	95
TURHAL	5.050	8.100	6.450	20.950	830	3100	3450	3750	5700	550
YEŞİLYURT	823	500	1.490	4.058	107		125	298	360	22
ZİLE	3.838	3.880	7.500	12.425	797	2100	2550	4300	4510	1535
TOPLAM	21.417	45.353	63.347	176.218	5.827	7.877	15.329	14.816	36.972	3.034

6.1.3. TEK TIRNAKLI HAYVAN VARLIĞI

Tablo 31. Tek Tırnaklı Hayvan Sayısı (2018)

İlçe Adı	3 yaşından küçük (Dişi ve Erkek) Tay (adet)	3 ve daha yukarı yaşta (Kısırak) (adet)	3 ve daha yukarı yaşta (İğdiş ve At) (adet)	3 ve daha yukarı yaşta (Damızlık) Aygır (adet)	3 yaşından küçük (Dişi ve Erkek Katır) (adet)	3 ve daha yukarı yaşta (Dişi ve Erkek Katır) (adet)	1 ve daha yukarı yaşta (Dişi ve Erkek Eşek) (adet)	1 yaşından küçük (Dişi ve Erkek) Sıpa (adet)
ALMUS	35	30	15		4	4	145	45
ARTOVA		4					41	14
BAŞÇIFTLİK		2	1				24	
ERBAA	22	33	21	5	5	9	115	59
MERKEZ	25	85	56	14	25	79	1550	355
NIKSAR	35	44	39	9			460	245
PAZAR	1	2	2	1		2	7	8
REŞADİYE	56	45	39	17	2	6	145	52
SULUSARAY							54	14
TURHAL	38	48	9	9			340	110
YEŞİLYURT		1		2			19	
ZİLE	5	10		8	1	2	490	45
TOPLAM	217	304	182	65	37	102	3.390	947

6.2. KANATLI HAYVANLAR VE YUMURTA ÜRETİMİ

Tablo 32. Kanatlı Hayvan Sayısı ve Yumurta Üretimi (2018)

İlçe Adı	ETÇİ TAVUK SAYI (adet)	HİNDİ SAYI (adet)	Hindi Yumurtası (Adet)	KAZ SAYI (adet)	Kaz Yumurtası (Adet)	ÖRDEK SAYI (adet)	Ördek Yumurtası (Adet)	YUMURTACI TAVUK SAYI (adet)	Tavuk Yumurtası (Adet)
ALMUS	-	100	7.000	250	15.000	95	11.400	9.000	1.980.000
ARTOVA	-	350	24.500	660	39.600	161	19.320	3.450	759.000
BAŞÇİFTLİK	-	-	-	-	-	-	-	700	154.000
ERBAA	-	213	14.910	328	19.680	251	30.120	31.124	6.847.280
MERKEZ	-	775	54.250	2.050	123.000	950	114.000	37.500	8.250.000
NİKSAR	-	300	21.000	700	42.000	100	12.000	12.500	2.750.000
PAZAR	-	90	6.300	110	6.600	30	3.600	1.500	330.000
REŞADİYE	-	110	7.700	60	3.600	38	4.560	7.950	1.749.000
SULUSARAY	-	450	31.500	1.900	114.000	170	20.400	5.400	1.188.000
TURHAL	-	650	45.500	100	6.000	100	12.000	25.000	5.500.000
YEŞİLYURT	-	620	43.400	1.050	63.000	280	33.600	24.880	5.473.600
ZİLE	-	710	49.700	1.050	63.000	1.325	159.000	25.510	5.612.200
TOPLAM	-	4.368	305.760	8.258	495.480	3.500	420.000	184.514	40.593.080

6.3. ARI-BAL-BALMUMU ÜRETİMİ

Tablo 33. Kovan Sayısı ve Bal Üretimi (2018)

İlçe Adı	ARICILIK YAPAN İŞLETME SAYISI (adet)	BAL ÜRETİMİ (Kg)	BALMUMU ÜRETİMİ (kilogram)	ESKİ USUL KOVAN SAYI (adet)	YENİ USUL KOVAN SAYI (adet)
ALMUS	28	22.585	1.527	20	2.044
ARTOVA	13	6.210	179	-	662
BAŞÇİFTLİK	8	6.780	653	-	514
ERBAA	148	60.966	4.672	99	6.675
MERKEZ	104	77.796	3.890	-	8.644
NİKSAR	30	54.700	1.350	14	2.700
PAZAR	18	13.450	400	-	1.981
REŞADİYE	75	105.006	9.581	-	8.577
SULUSARAY	9	3.000	200	-	465
TURHAL	50	26.720	2.970	-	4.454
YEŞİLYURT	10	3.820	210	-	790
ZİLE	55	40.380	1.500	230	6.500
TOPLAM	548	421.413	27.132	363	44.006

6.5. SÜT ÜRETİMİ

Tablo 39. Sağılan Hayvan Sayısı ve Süt Üretimi (2018)

İLÇELER	KOYUN		KIL KEÇİSİ		TİFTİK KEÇİSİ		SIĞIR (SAF KÜLTÜR)		SIĞIR (KÜLTÜR MELEZİ)		SIĞIR (YERLİ-DİĞER)		MANDA		TOPLAM				Süt Üretimi (K.Baş+B.Baş) (Kg)
	Sağılan Hayvan Sayısı	Süt Üretimi (Kg)	Sağılan Hayvan Sayısı	Süt Üretimi (Kg)	Sağılan Hayvan Sayısı	Süt Üretimi (Kg)	Sağılan Hayvan Sayısı	Süt Üretimi (Kg)	Sağılan Hayvan Sayısı	Süt Üretimi (Kg)	Sağılan Hayvan Sayısı	Süt Üretimi (Kg)	Sağılan Hayvan Sayısı	Süt Üretimi (Kg)	Sağılan Hayvan Sayısı	Süt Üretimi (Kg)	Sağılan Hayvan Sayısı	Süt Üretimi (Kg)	
ALMUS	7.557	581.892	1.245	118.275			2.021	7.972.845	2.993	8.311.417	303	419.674	93	88.257	8.802	700.167	5.410	16.792.193	17.492.359
ARTOVA	5.615	432.357	403	38.285			1.119	4.414.455	2.393	6.645.246	841	1.164.838	24	22.776	6.018	470.642	4.377	12.247.315	12.717.957
BAŞÇİFTLİK	2.892	222.685	14	1.330			1.235	4.872.075	425	1.180.205	50	69.253	4	3.796	2.906	224.015	1.714	6.125.329	6.349.344
ERBAA	38.442	2.960.047	4.643	441.085			753	2.970.585	7.350	20.410.595	3.578	4.955.757	1.319	1.251.731	43.085	3.401.132	13.000	29.588.668	32.989.801
MERKEZ	26.763	2.060.760	13.280	1.261.600			8.256	32.569.920	11.352	31.523.956	4.128	5.717.542	609	577.941	40.043	3.322.360	24.345	70.389.359	73.711.720
NİKSAR	15.434	1.188.423	639	60.705			2.460	9.704.700	4.171	11.582.666	2.812	3.894.798	392	372.008	16.073	1.249.128	9.835	25.554.172	26.803.301
PAZAR	2.504	192.809	457	43.415			1.720	6.785.400	2.408	6.686.900	490	678.681	613	581.737	2.961	236.224	5.231	14.732.718	14.968.942
REŞADİYE	12.932	995.769	624	59.280			429	1.692.405	1.984	5.509.472	990	1.371.213	149	141.401	13.556	1.055.049	3.552	8.714.491	9.769.540
SULUSARAY	1.797	138.370	609	57.855			1.237	4.879.965	2.501	6.945.156	652	903.061	13	12.337	2.406	196.225	4.403	12.740.520	12.936.744
TURHAL	17.199	1.324.329	4.731	449.445			7.826	30.873.570	7.482	20.777.153	839	1.162.068	844	800.956	21.930	1.773.774	16.991	53.613.747	55.387.521
YEŞİLYURT	3.331	256.488	299	28.405			870	3.432.150	2.504	6.953.487	458	634.359	30	28.470	3.630	284.893	3.862	11.048.466	11.333.359
ZİLE	10.200	785.404	3.743	355.585			5.332	21.034.740	9.241	25.661.811	1.372	1.900.307	235	223.015	13.943	1.140.989	16.180	48.819.873	49.960.862
T O P L A M	144.666	11.139.333	30.687	2.915.265			33.258	131.202.810	54.804	152.188.065	16.513	22.871.552	4.325	4.104.425	175.353	14.054.598	108.900	310.366.852	324.421.449

7. TOKAT İLİ SU ÜRÜNLERİ ÜRETİMİ

Tablo 42. Su Ürünleri Üretimi (2018)

İlçe Adı	Gölet Sayısı (Adet)	Balıkçılıkla Geçinen Aile Sayısı (Adet)	Profesyonel Balıkçı Teknesi (Adet)	Tarla Balıkçılığı Sayısı (Adet)	Kafes Balıkçılığı Sayısı (Adet)	Avcılık İle Üretim Miktarı (Kg)
ALMUS	2	42	12	1	30	46.320
ARTOVA	4					
BAŞÇİFTLİK	2					
ERBAA	2	1		1		
MERKEZ	23	5		6		
NİKSAR	2	2		3		
PAZAR	2					
REŞADİYE	8					
SULUSARAY	3					
TURHAL	3					
YEŞİLYURT	6					
ZİLE	10					
TOPLAM	67	50	12	11	30	46320

Tablo 43. Balık Çeşitlerine Göre Su Ürünleri Üretimi (2018)

BALIK ADI	ALABALIK		SAZAN		KEFAL		YAYIN		DİĞER	
	Yetiştiricilik (Kg)	Satılan (Kg)	Avcılık (Kg)	Satılan (Kg)	Avcılık (Kg)	Satılan (Kg)	Avcılık (Kg)	Satılan (Kg)	Avcılık (Kg)	Satılan (Kg)
ALMUS	5.100.000	4.555.000	26.568	26.568			4.324	4.324	15.428	15.428
ARTOVA										
BAŞÇİFTLİK										
ERBAA	6.000	6.000								
MERKEZ	10.000	6.000								
NİKSAR										
PAZAR										
REŞADİYE										
SULUSARAY										
TURHAL										
YEŞİLYURT										
ZİLE										
TOPLAM	5.116.000	4.567.000	26.568	26.568	-	-	4.324	4.324	15.428	15.428